

感染症週報

岡山市感染症情報センター

総評(Review)

令和7年第15週(4月7日から4月13日)の岡山市の感染症発生動向

■百日咳(全数報告疾患)

- ・百日咳の報告が増加しており、第15週は20件ありました。(第14週は12件)
- ・小学生や10代の患者の報告が多くを占めています。2025年に入り15週まで51件の届け出があります。(2024年は4件)
- ・はじめは風邪症状ではじまり、その後けいれん性の咳発作や長引く咳症状をひきおこします。
- ・乳児では無呼吸発作などをおこし重症化することもあります。治療には抗菌薬が必要です。

■急性呼吸器感染症(ARI)

令和7年4月7日から急性呼吸器感染症が感染症法の5類感染症に位置付けられ、定点サーベイランスの対象となりました。急性呼吸器感染症(Acute Respiratory Infection:ARI)とは、急性の上気道炎(鼻炎、副鼻腔炎、中耳炎、咽頭炎、喉頭炎)又は下気道炎(気管支炎、細気管支炎、肺炎)を指す病原体による症候群の総称です。インフルエンザ、新型コロナウイルス、RSウイルス、咽頭結膜熱、A群溶血性レンサ球菌咽頭炎、ヘルパンギーナなどが含まれます。

- ・第15週の定点あたりの報告数は67.44でした。
- ・第15週の全国平均は定点あたり49.38、岡山県平均は定点あたり50.72となっています。

■インフルエンザ

- ・第15週の定点あたりの報告数は0.89で、第14週の定点あたり報告数0.77から増加しました。
- ・第15週の全国平均は定点あたり1.19(前週1.20)、岡山県平均は定点あたり2.04(前週1.25)となっています。
- ・岡山市内の基幹定点医療機関からのインフルエンザ入院の報告は、第14週は1件(1.00)、第15週は1件(1.00)と大きな変化はありませんでした。(インフルエンザ流行時の2025年第2週では、35件の報告がありました。)

■新型コロナウイルス感染症(COVID-19)

- ・第15週の定点あたり報告数は1.33で、第14週の定点あたり報告数0.36から増加しました。
- ・第15週の全国平均は定点あたり2.1(前週2.14)、岡山県平均は定点あたり3.24(前週1.87)となっています。
- ・基幹定点医療機関からの新型コロナウイルス感染症の入院の報告は、第14週は5件(5.00)、第15週は3件(3.00)減少しました。

■感染性胃腸炎

- ・第15週の定点あたり報告数は14.0で、第14週の定点あたり報告数6.57から増加しました。
- ・年始から増加傾向であり第11週は5歳未満の幼児の報告が特に増加し、定点当たり15を超えるほど急増しましたが、第12週からは大幅に減少しましたが今週は再増加しました。

■RSウイルス感染症

- ・第15週の定点あたり報告数は0.50で、第14週の定点あたり報告数0.64から減少しました。
- ・RSウイルスは接触感染、飛沫感染で感染が広がり、2歳までにはほぼ全員が少なくとも1度は感染します。乳幼児は気管支炎や肺炎など重症化することがあります。新生児は無呼吸発作など特に注意が必要です。

■伝染性紅斑

- ・第15週の定点あたり報告数は0.40で、第14週の定点あたり報告数0.00から増加しました。
- ・伝染性紅斑はヒトパルボウイルスB19による感染症です。微熱やかぜの症状などがみられ、その後両頬に赤い発しん(紅斑)が現れます。また、妊婦が感染すると、胎児にも感染し、胎児水腫などの重篤な状態や、流産のリスクとなる可能性があります。
- ・全国は、昨年末より2019年と同程度の定点あたり報告数となっており、流行が起きています。岡山市では流行はみられていませんでしたが15週の報告数が増加しており注意が必要です。

■ 定点把握感染症(週単位報告)

SENTINEL-REPORTING DISEASES (Weekly)

岡山市・過去5週の平均値に対する定点当たり報告数の増減

Comparison with the average number of cases per sentinels in the past 5 weeks(Okayama City)

疾病名 Diseases	10週 10th	11週 11th	12週 12th	13週 13th	14週 14th	15週 15th	平均 Avg.	対平均 15th-Avg.	対前週 15th-14th
COVID-19 2019-nCoV infection	1.41	2.14	1.14	1.36	0.36	1.33	1.28	0.05	0.97
インフルエンザ ⁵ Influenza	0.14	0.73	1.50	1.86	0.77	0.89	1.00	-0.11	0.12
R Sウイルス感染症 Respiratory syncytial virus infection	1.36	1.14	0.79	1.29	0.64	0.50	1.04	-0.54	-0.14
咽頭結膜熱 Pharyngoconjunctival fever	0.36	0.07	0.07	0.29	0.29	0.10	0.21	-0.11	-0.19
A群溶血性レンサ球菌咽頭炎 Group A streptococcal pharyngitis	0.93	0.86	0.29	0.50	0.43	1.40	0.60	0.80	0.97
感染性胃腸炎 Infectious gastroenteritis	10.14	16.43	9.57	9.71	6.57	14.00	10.49	3.51	7.43
水痘 Chickenpox	0.21	0.00	0.14	0.00	0.07	0.30	0.09	0.21	0.23
手足口病 Hand, foot and mouth disease	0.00	0.00	0.00	0.07	0.00	0.20	0.01	0.19	0.20
伝染性紅斑 Erythema infection	0.00	0.14	0.07	0.14	0.00	0.40	0.07	0.33	0.40
突発性発しん Exanthem subitum	0.21	0.50	0.07	0.36	0.14	0.30	0.26	0.04	0.16
ヘルパンギーナ Herpangina	0.00	0.00	0.00	0.00	0.00	0.00	0.00	0.00	0.00
流行性耳下腺炎 Mumps	0.07	0.07	0.14	0.07	0.00	0.00	0.07	-0.07	0.00
急性出血性結膜炎 Acute hemorrhagic conjunctivitis	0.00	0.00	0.00	0.00	0.60	0.00	0.12	-0.12	-0.60
流行性角結膜炎 Epidemic keratoconjunctivitis	0.20	0.20	0.00	0.00	0.00	0.00	0.08	-0.08	0.00
感染性胃腸炎(ロタウイルス) Infectious gastroenteritis (only by Rotavirus)	0.00	2.00	0.00	0.00	1.00	1.00	0.60	0.40	0.00
クラミジア肺炎 Chlamydial pneumonia	0.00	0.00	0.00	0.00	0.00	0.00	0.00	0.00	0.00
細菌性髄膜炎 Bacterial meningitis	0.00	0.00	0.00	0.00	0.00	0.00	0.00	0.00	0.00
マイコプラズマ肺炎 Mycoplasma pneumonia	1.00	3.00	0.00	0.00	0.00	3.00	0.80	2.20	3.00
無菌性髄膜炎 Aseptic meningitis	0.00	0.00	0.00	0.00	0.00	0.00	0.00	0.00	0.00

■ 定点把握感染症(月単位報告)性感染症

SENTINEL-REPORTING DISEASES (Monthly)-Sexually transmitted disease (STD)

岡山市・過去5ヶ月の平均値に対する定点当たり報告数の増減

Comparison with the average number of cases per sentinels in the past 5 months(Okayama City)

疾病名 Diseases	性別:sex	10月 Oct.	11月 Nov.	12月 Dec.	1月 Jan.	2月 Feb.	3月 Mar.	平均 Avg.	対平均 Mar.-Avg.	対前週 Mar.-Feb.
性器クラミジア感染症 Genital chlamydial infection	男性:M	0.00	0.00	0.20	0.00	0.60	0.20	0.16	0.04	-0.40
	女性:F	1.80	1.20	0.80	1.60	0.60	1.40	1.20	0.20	0.80
性器ヘルペスウイルス感染症 Genital herpes	男性:M	0.00	0.00	0.20	0.00	0.20	0.00	0.08	-0.08	-0.20
	女性:F	0.00	0.20	0.40	0.20	0.40	0.40	0.24	0.16	0.00
尖圭コンジローマ Condyloma acuminatum	男性:M	0.00	0.20	0.00	0.00	0.00	0.00	0.04	-0.04	0.00
	女性:F	0.20	0.00	0.20	0.00	0.40	0.00	0.16	-0.16	-0.40
淋菌感染症 Gonorrhea	男性:M	0.00	0.00	0.00	0.20	0.00	0.40	0.04	0.36	0.40
	女性:F	0.20	0.00	0.20	0.40	0.20	0.00	0.20	-0.20	-0.20

■ 定点把握感染症(月単位報告)薬剤耐性菌感染症

SENTINEL-REPORTING DISEASES (Monthly)-Antimicrobial resistance (AMR)

岡山市・過去5ヶ月の平均値に対する定点当たり報告数の増減

Comparison with the average number of cases per sentinels in the past 5 months(Okayama City)

疾病名 Diseases	性別:sex	10月 Oct.	11月 Nov.	12月 Dec.	1月 Jan.	2月 Feb.	3月 Mar.	平均 Avg.	対平均 Mar.-Avg.	対前週 Mar.-Feb.
ペニシリン耐性肺炎球菌感染症 PRSP infection	男性:M	0.00	0.00	0.00	0.00	0.00	0.00	0.00	0.00	0.00
	女性:F	0.00	0.00	0.00	0.00	0.00	0.00	0.00	0.00	0.00
メチシリン耐性黄色ブドウ球菌感染症 MRSA infection	男性:M	1.00	2.00	0.00	0.00	0.00	1.00	0.60	0.40	1.00
	女性:F	0.00	0.00	0.00	2.00	0.00	0.00	0.40	-0.40	0.00
薬剤耐性緑膿菌感染症 MDRP infection	男性:M	0.00	0.00	0.00	0.00	0.00	0.00	0.00	0.00	0.00
	女性:F	0.00	0.00	0.00	0.00	0.00	0.00	0.00	0.00	0.00

15週のデータ (定点把握感染症)

15th week data

報告数・定点当り報告数, 疾病・管内別

Number of cases and number of cases per sentinel of diseases by area

	COVID-19 2019-nCoV infection		インフルエンザ *5 Influenza		RSウイルス感 染症 Respiratory syncytial virus infection		咽頭結膜熱 Pharyngoconjuncti val fever		A群溶血性レン サ球菌咽頭炎 Group A streptococcal pharyngitis		感染性胃腸炎 Infectious gastroenteritis		水痘 Chickenpox		手足口病 Hand, foot and mouth disease	
	報告数 Current week	定点当り Per sentinel	報告数 Current week	定点当り Per sentinel	報告数 Current week	定点当り Per sentinel	報告数 Current week	定点当り Per sentinel	報告数 Current week	定点当り Per sentinel	報告数 Current week	定点当り Per sentinel	報告数 Current week	定点当り Per sentinel	報告数 Current week	定点当り Per sentinel
全国総数 Japan	8138	2.10	4621	1.19	2205	0.93	594	0.25	5020	2.12	19581	8.26	775	0.33	126	0.05
岡山県 Okayama	162	3.24	102	2.04	31	1.11	7	0.25	35	1.25	312	11.14	3	0.11	3	0.11
管内総数 Okayama City	24	1.33	16	0.89	5	0.50	1	0.10	14	1.40	140	14.00	3	0.30	2	0.20

報告数・定点当り報告数, 疾病・管内別

Number of cases and number of cases per sentinel of diseases by area

	伝染性紅斑 Erythema infection		突発性発しん Exanthen subitum		ヘルパンギーナ Herpangina		流行性耳下腺炎 Mumps		急性出血性結膜 炎 Acute hemorrhagic conjunctivitis		流行性角結膜炎 Epidemic keratoconjunctivitis		感染性胃腸炎 (ロタウイルス) Infectious gastroenteritis (only by Rotavirus)		クラミジア肺炎 Chlamydial pneumonia	
	報告数 Current week	定点当り Per sentinel	報告数 Current week	定点当り Per sentinel	報告数 Current week	定点当り Per sentinel	報告数 Current week	定点当り Per sentinel	報告数 Current week	定点当り Per sentinel	報告数 Current week	定点当り Per sentinel	報告数 Current week	定点当り Per sentinel	報告数 Current week	定点当り Per sentinel
全国総数 Japan	2670	1.13	652	0.27	40	0.02	129	0.05	40	0.06	564	0.81	117	0.24	2	0.00
岡山県 Okayama	4	0.14	6	0.21	1	0.04	1	0.04	-	-	3	0.25	1	0.20	-	-
管内総数 Okayama City	4	0.40	3	0.30	-	-	-	-	-	-	-	-	1	1.00	-	-

報告数・定点当り報告数, 疾病・管内別

Number of cases and number of cases per sentinel of diseases by area

	細菌性髄膜炎 Bacterial meningitis		マイコプラズマ肺炎 Mycoplasma pneumonia		無菌性髄膜炎 Aseptic meningitis								
	報告数 Current week	定点当り Per sentinel	報告数 Current week	定点当り Per sentinel	報告数 Current week	定点当り Per sentinel							
全国総数 Japan	8	0.02	114	0.24	10	0.02							
岡山県 Okayama	-	-	3	0.60	1	0.20							
管内総数 Okayama City	-	-	3	3.00	-	-							

■ **グラフ総覧(2025年第15週)**
Disease trend graph (14th week, 2025)

岡山市 定点当り報告数グラフ

Disease Trend Graph (weekly reported cases per sentinel in comparison),Okayama City

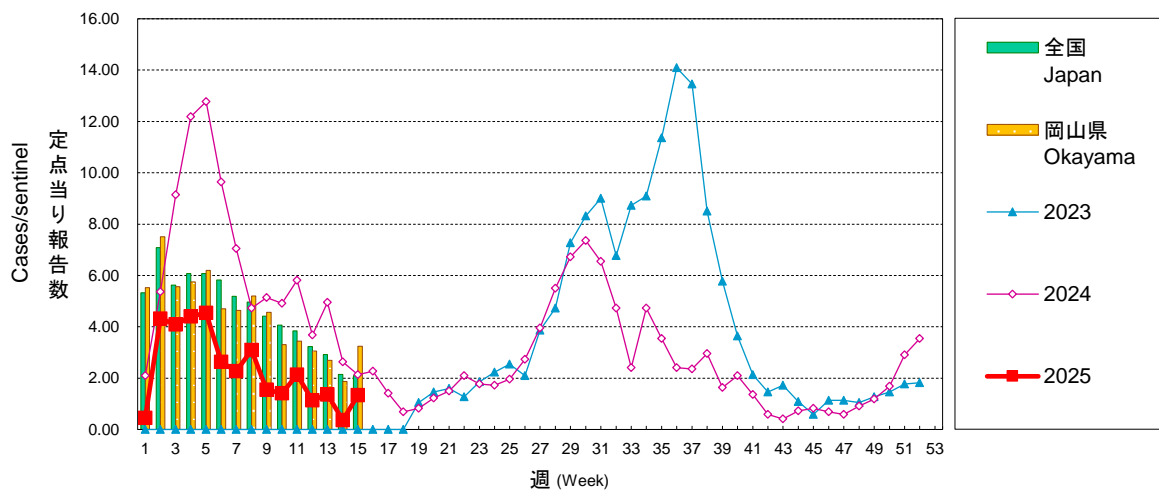
■ **新型コロナウイルス感染症 (COVID-19)**

- ・第15週の報告は24件(定点あたり1.33)でした。
- ・報告のうち、30代～70代にかけて増加しました。

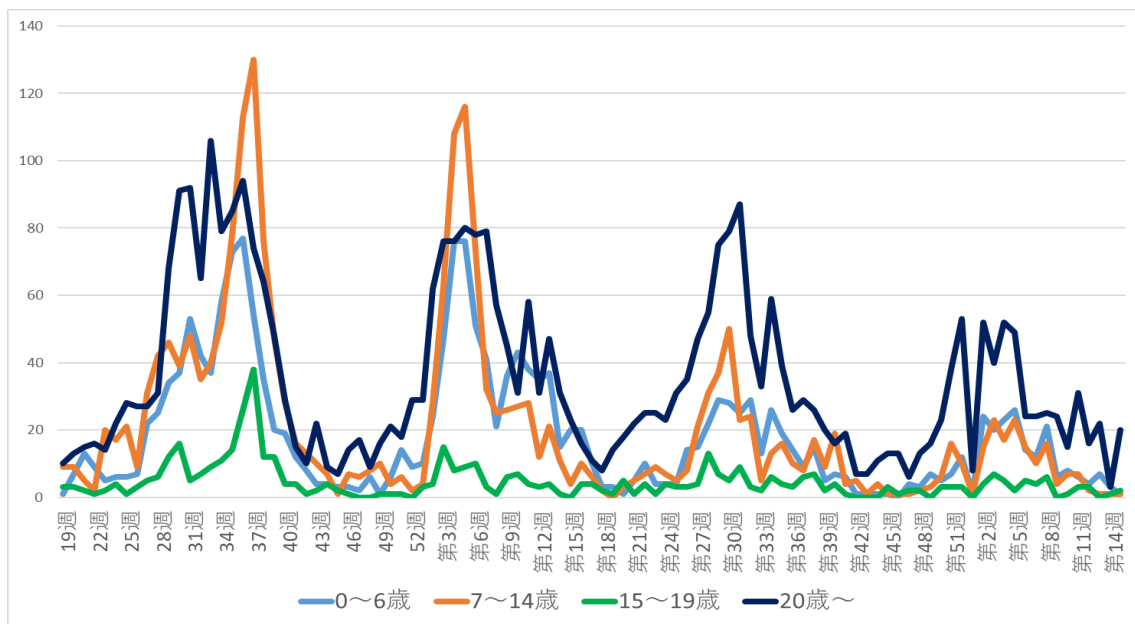
新型コロナウイルス感染症 週別推移(岡山市)

COVID-19

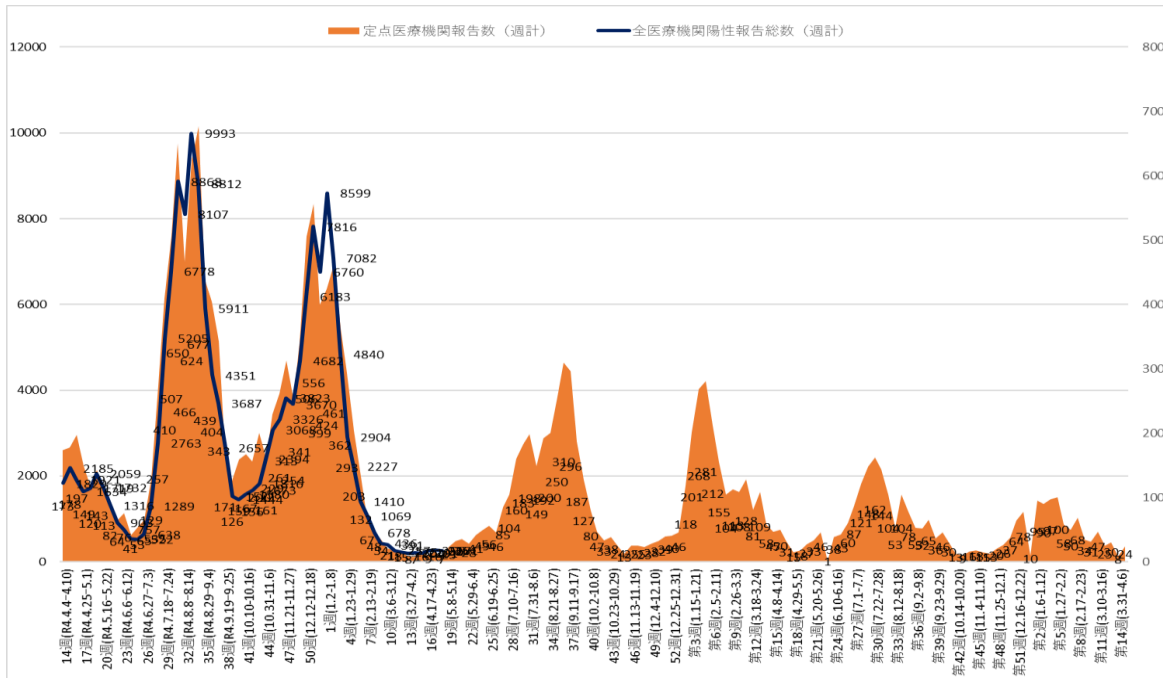
2019-nCoV infection



新型コロナウイルス感染症 年代別週別推移(岡山市)



新型コロナウイルス感染症 陽性者流行曲線（岡山市）



●上記のグラフは、岡山市内全医療機関からの陽性者全数報告数(2023年5月7日までで終了)および定点報告医療機関22カ所における陽性者報告数(2023年5月8日以降も継続)をグラフにしたものです。

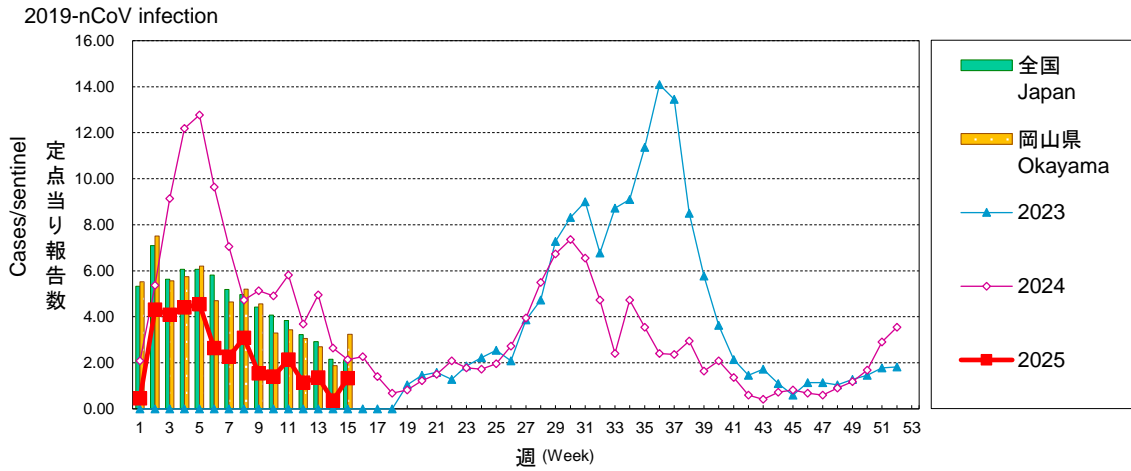
岡山市全体の陽性者数の増減と、現在の定点医療機関からの陽性者数の増減は、同じ傾向を示していることから、今後の定点報告数も岡山市全体の陽性者数の増減傾向を反映していると推測されます。

■ **グラフ総覧(2025年第15週)**
Disease trend graph (15th week, 2025)

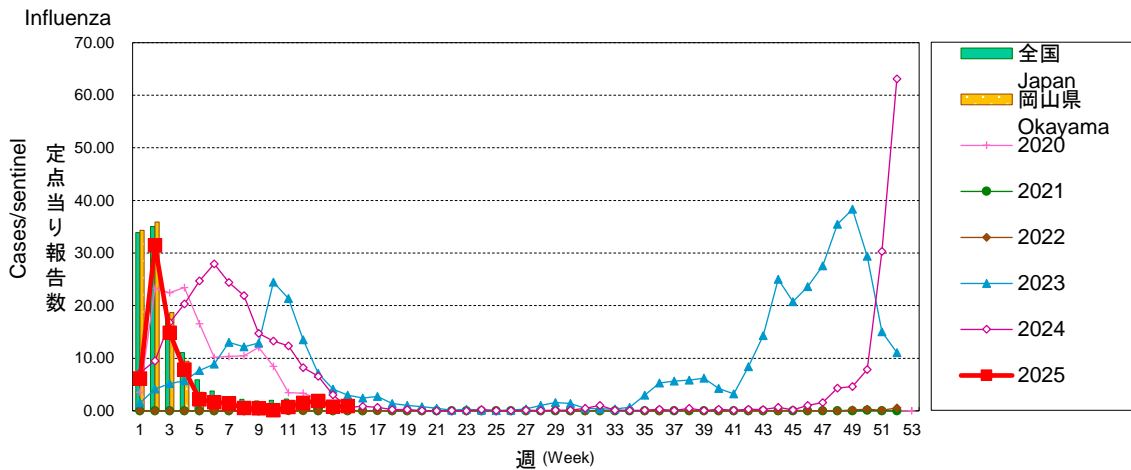
岡山市 定点当り報告数グラフ

Disease Trend Graph (weekly reported cases per sentinel in comparison), Okayama City

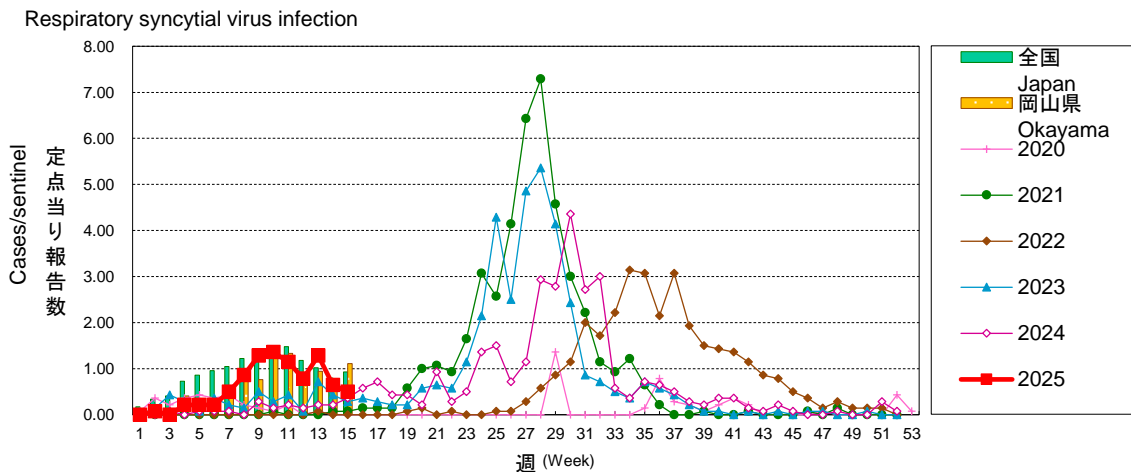
COVID-19



インフルエンザ



RSウイルス感染症

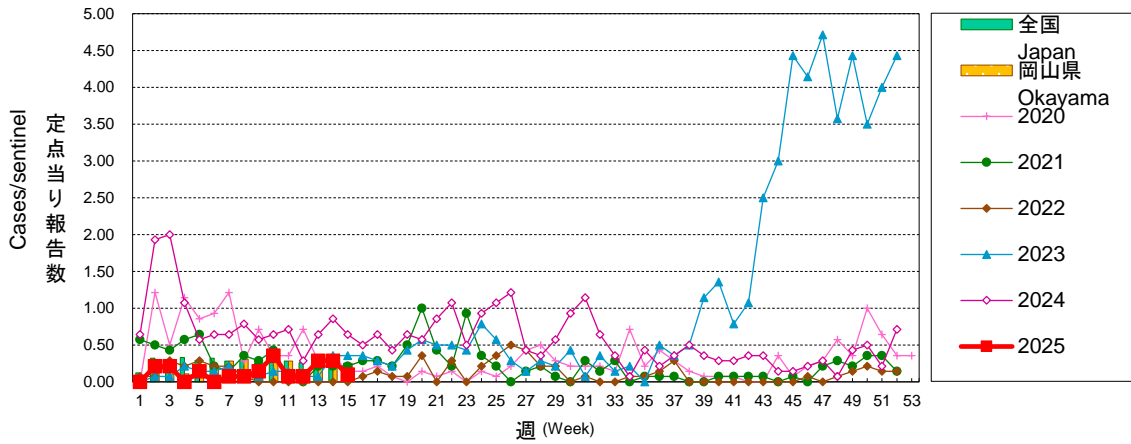


岡山市 定点当り報告数グラフ

Disease Trend Graph (weekly reported cases per sentinel in comparison),Okayama City

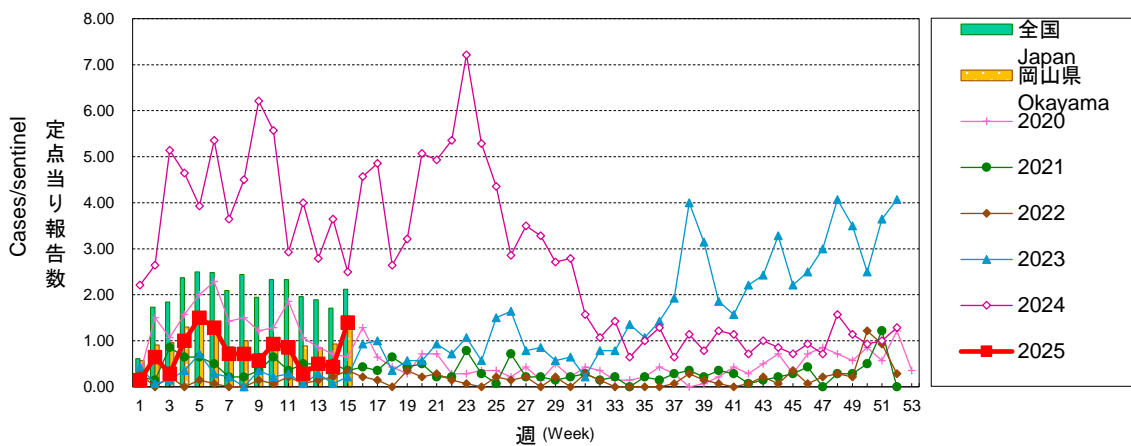
咽頭結膜熱

Pharyngoconjunctival fever



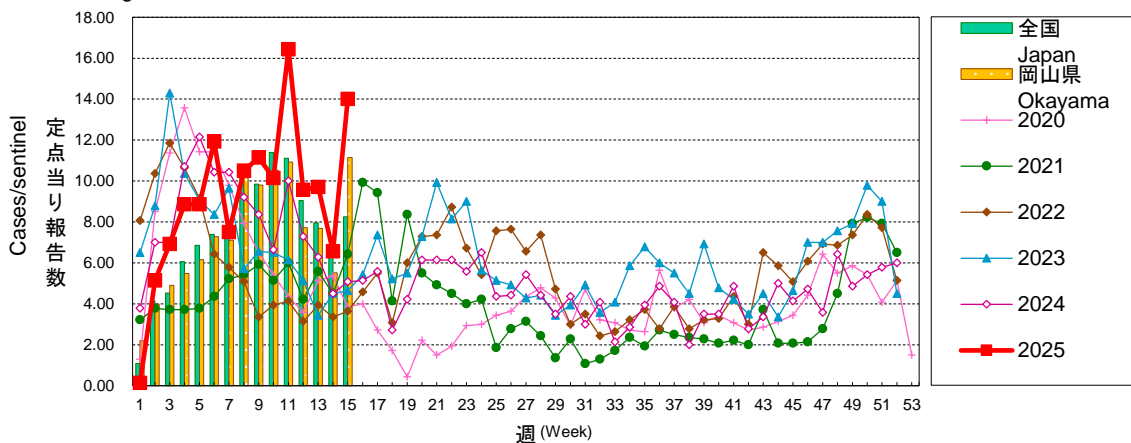
A群溶血性レンサ球菌咽頭炎

Group A streptococcal pharyngitis



感染性胃腸炎

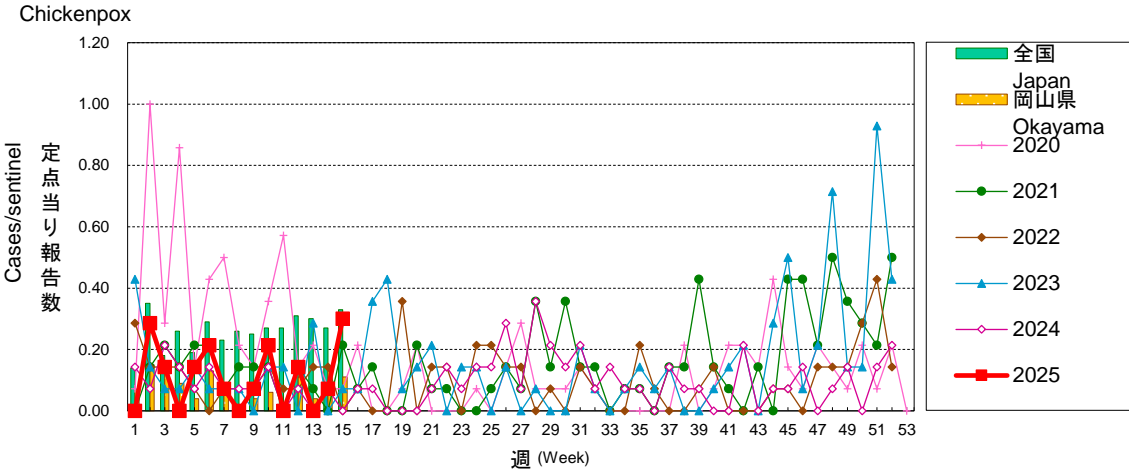
Infectious gastroenteritis



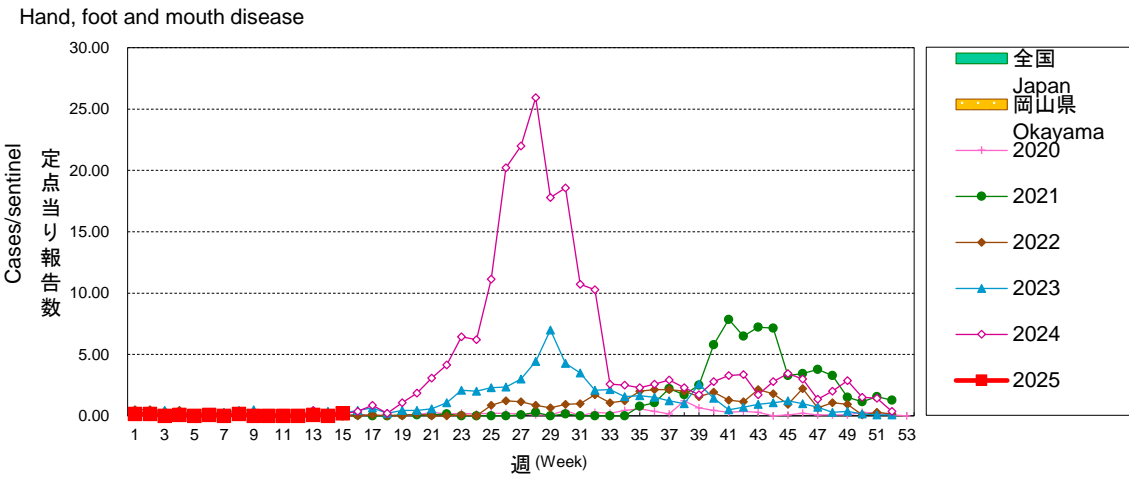
岡山市 定点当り報告数グラフ

Disease Trend Graph (weekly reported cases per sentinel in comparison), Okayama City

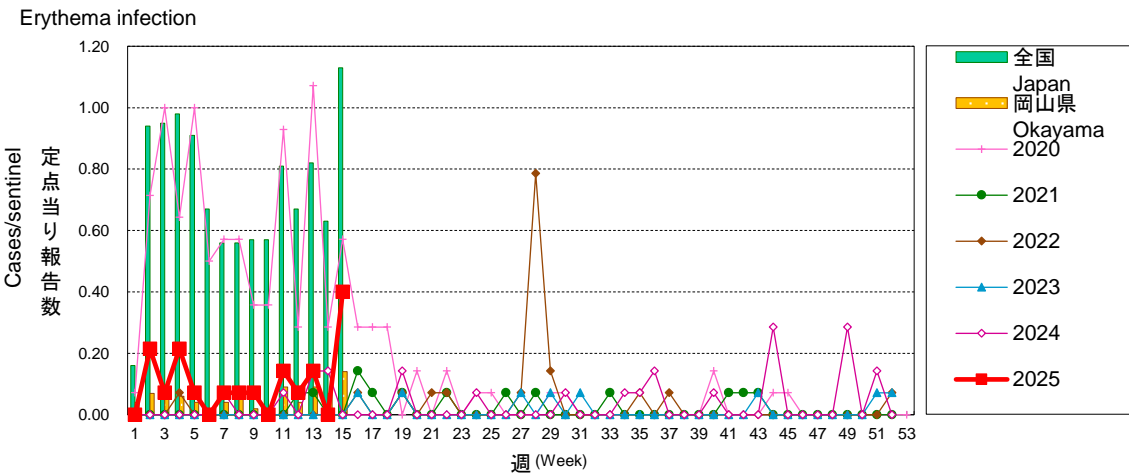
水痘



手足口病



伝染性紅斑

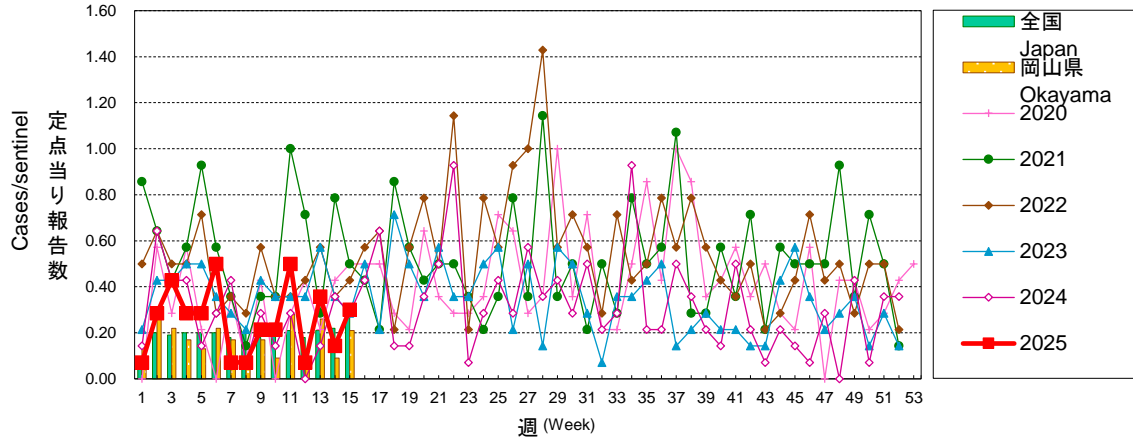


岡山市 定点当り報告数グラフ

Disease Trend Graph (weekly reported cases per sentinel in comparison),Okayama City

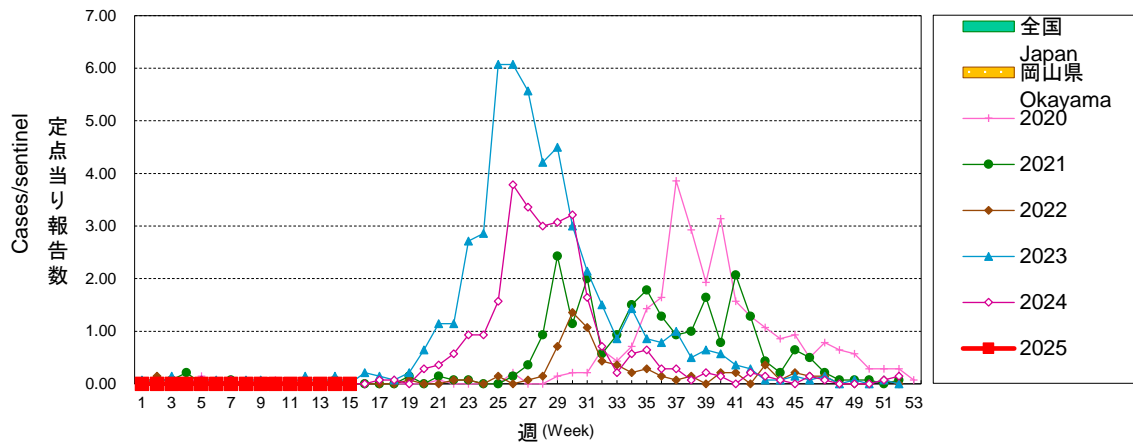
突発性発しん

Exanthem subitum



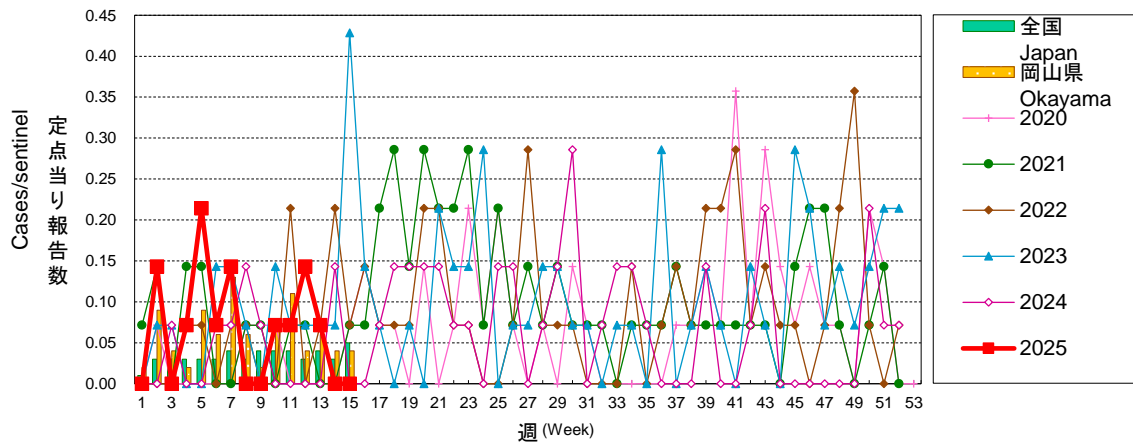
ヘルパンギーナ

Herpangina



流行性耳下腺炎

Mumps

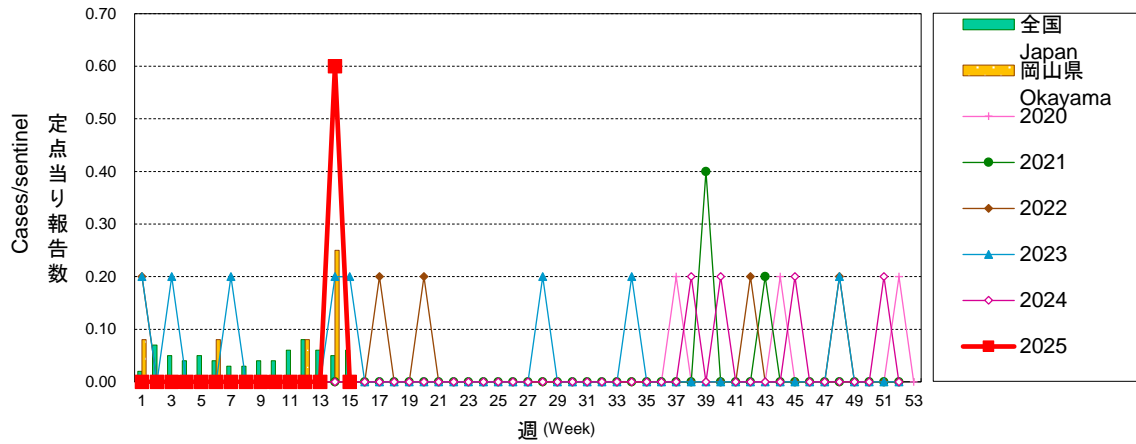


岡山市 定点当り報告数グラフ

Disease Trend Graph (weekly reported cases per sentinel in comparison), Okayama City

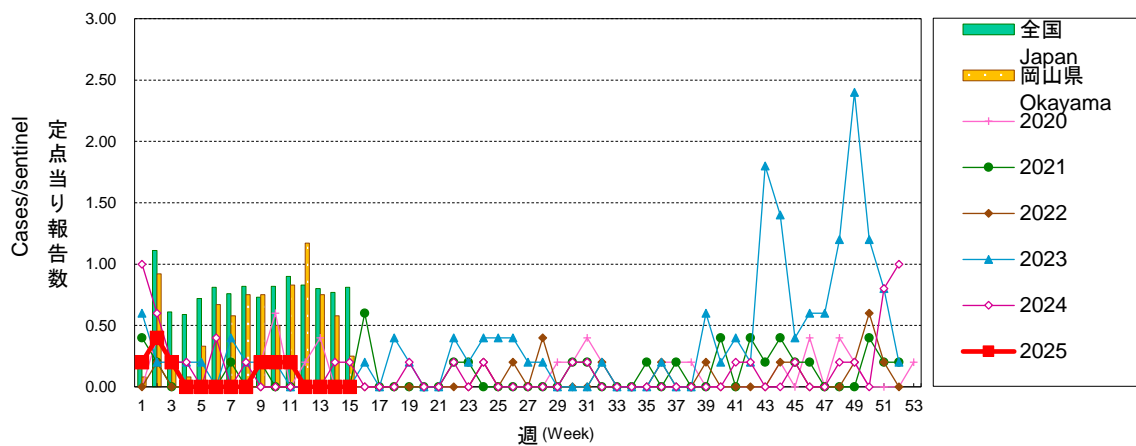
急性出血性結膜炎

Acute hemorrhagic conjunctivitis



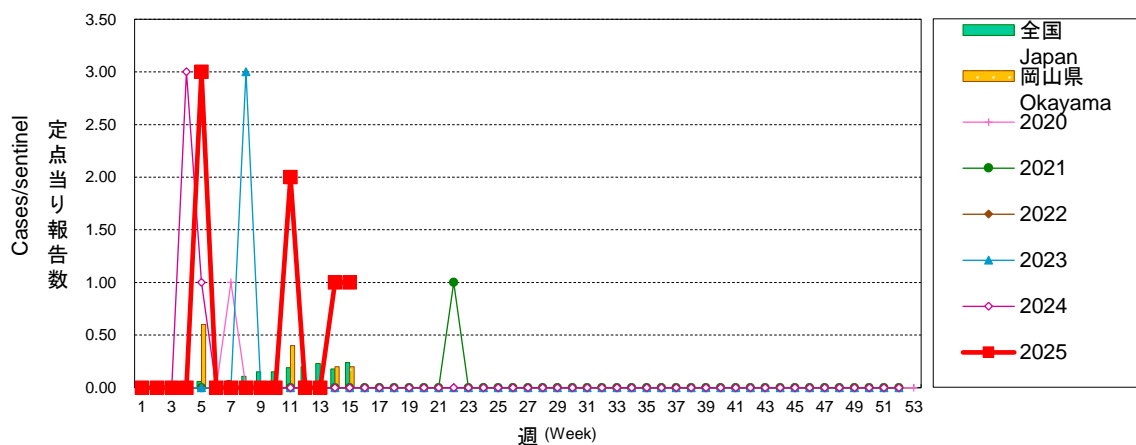
流行性角結膜炎

Epidemic keratoconjunctivitis



感染性胃腸炎(ロタウイルス)

Infectious gastroenteritis (only by Rotavirus)

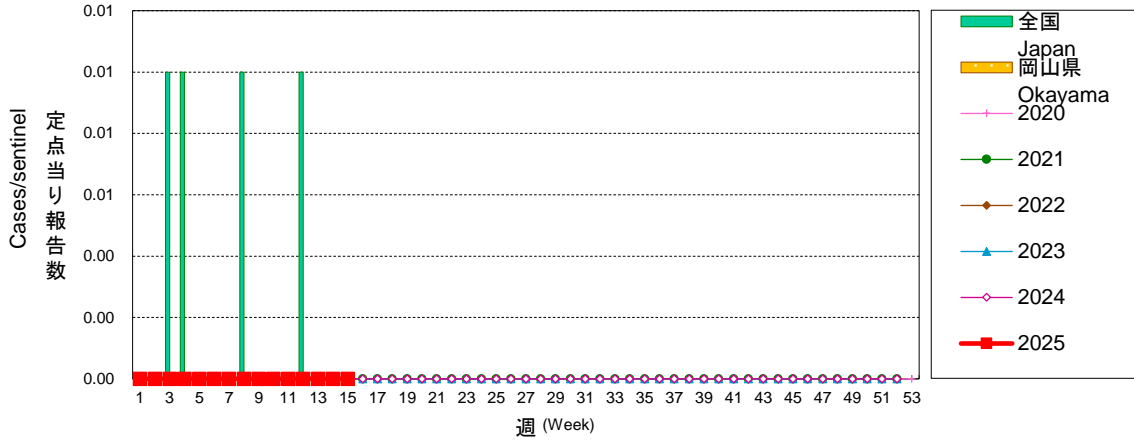


岡山市 定点当り報告数グラフ

Disease Trend Graph (weekly reported cases per sentinel in comparison), Okayama City

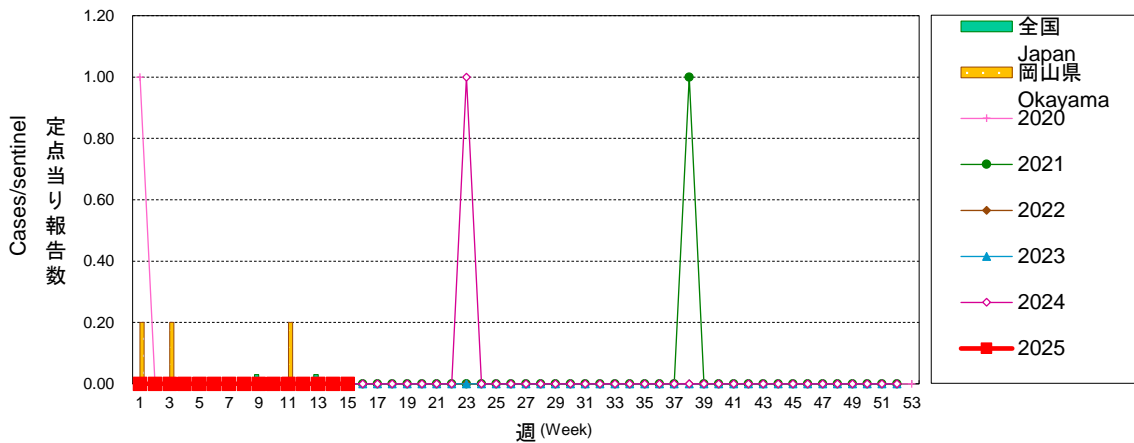
クラミジア肺炎

Chlamydial pneumonia



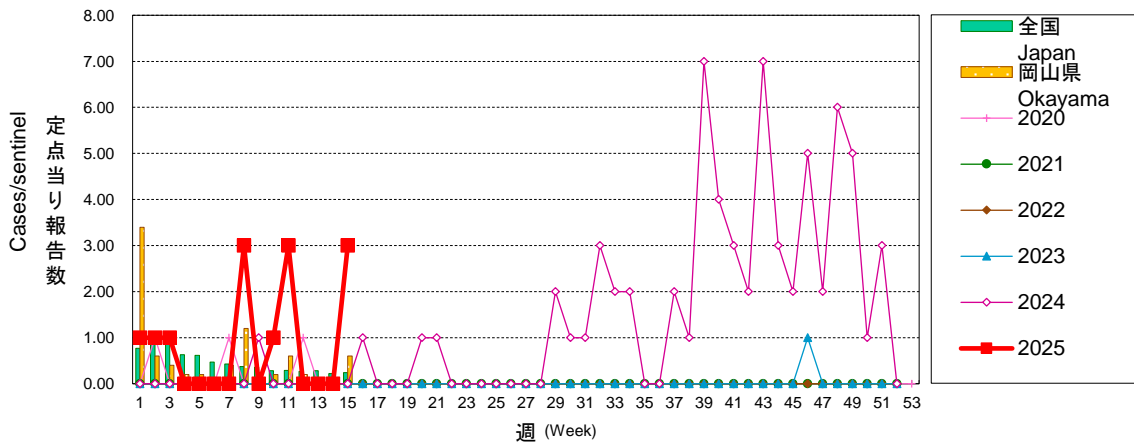
細菌性髄膜炎

Bacterial meningitis



マイコプラズマ肺炎

Mycoplasma pneumonia



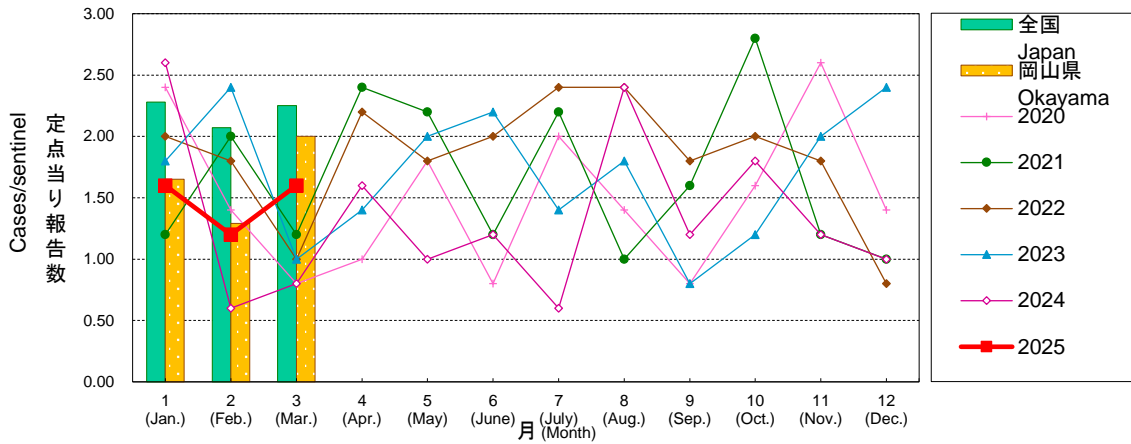
■ **グラフ総覧(2025年3月)**
Disease trend graph (March 2025)

岡山市 定点当り報告数グラフ

Disease Trend Graph (monthly reported cases per sentinel in comparison),Okayama City

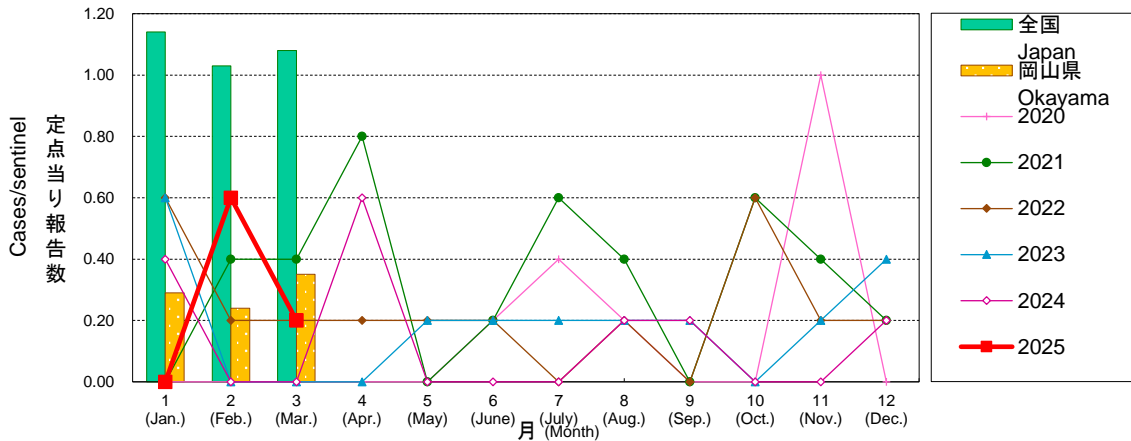
性器クラミジア感染症(総数)

Genital chlamydial infection(Total)



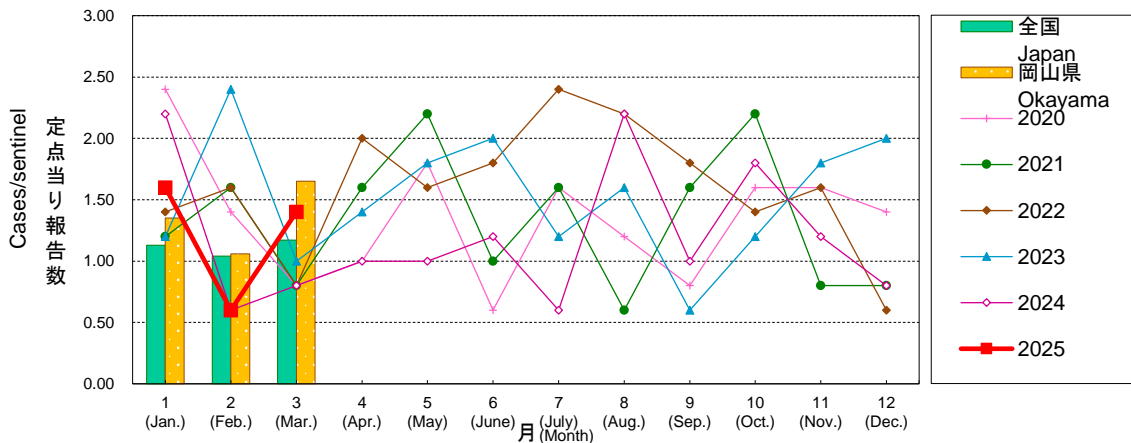
性器クラミジア感染症(男性)

Genital chlamydial infection(Male)



性器クラミジア感染症(女性)

Genital chlamydial infection(Female)

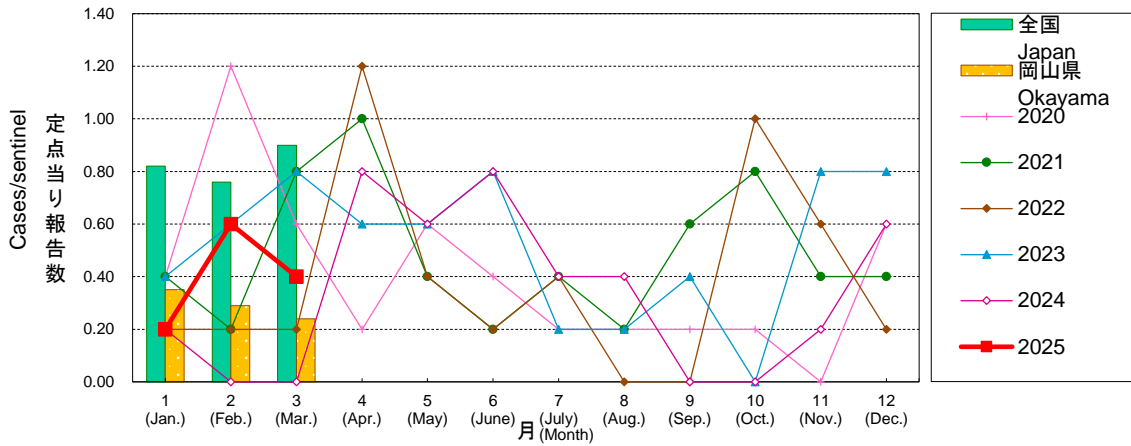


岡山市 定点当り報告数グラフ

Disease Trend Graph (monthly reported cases per sentinel in comparison),Okayama City

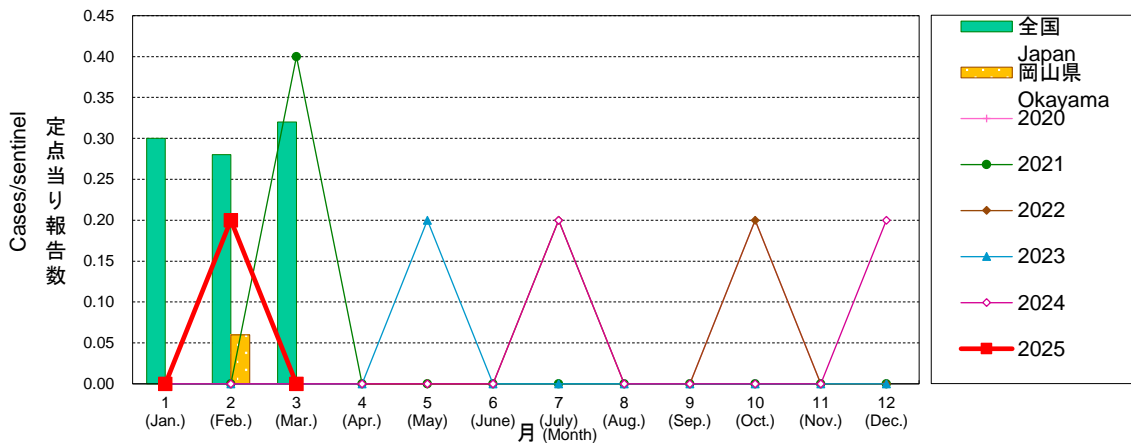
性器ヘルペスウイルス感染症(総数)

Genital herpes(Total)



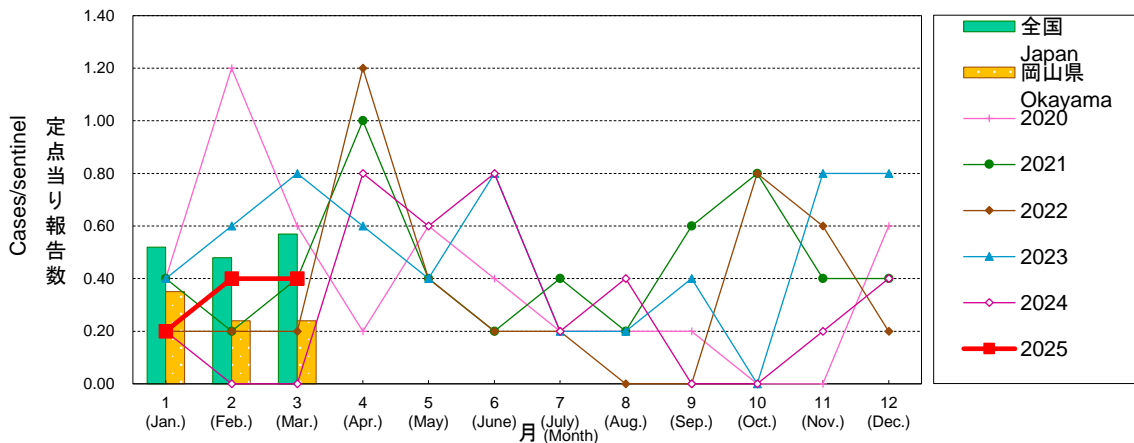
性器ヘルペスウイルス感染症(男性)

Genital herpes(Male)



性器ヘルペスウイルス感染症(女性)

Genital herpes(Female)

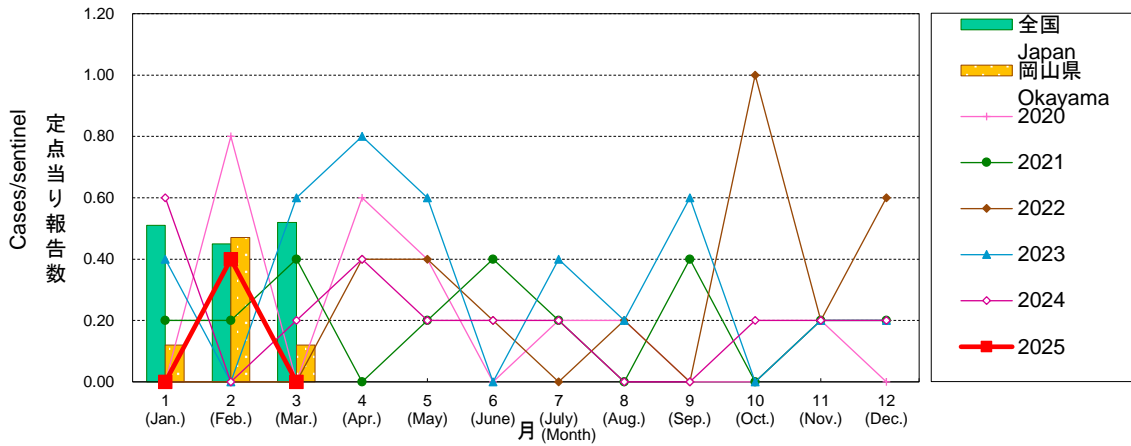


岡山市 定点当り報告数グラフ

Disease Trend Graph (monthly reported cases per sentinel in comparison),Okayama City

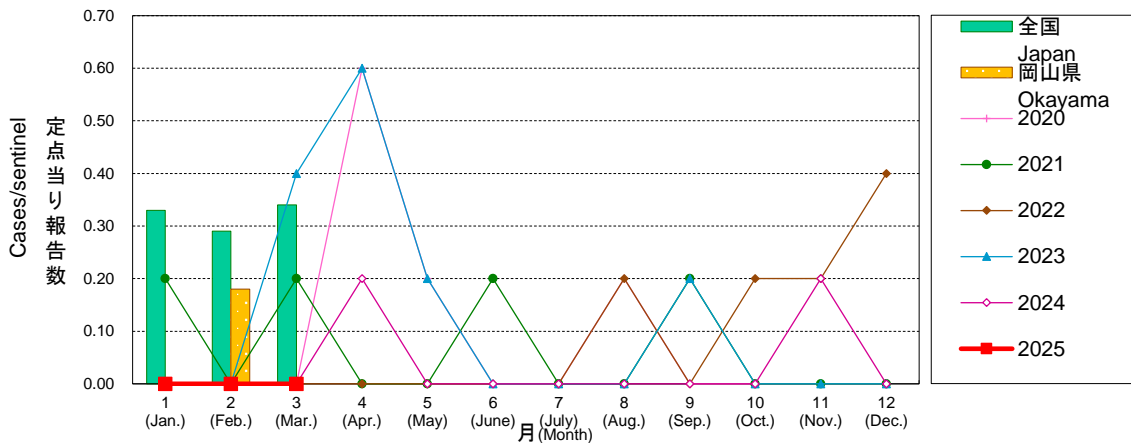
尖圭コンジローマ(総数)

Condyloma acuminatum(Total)



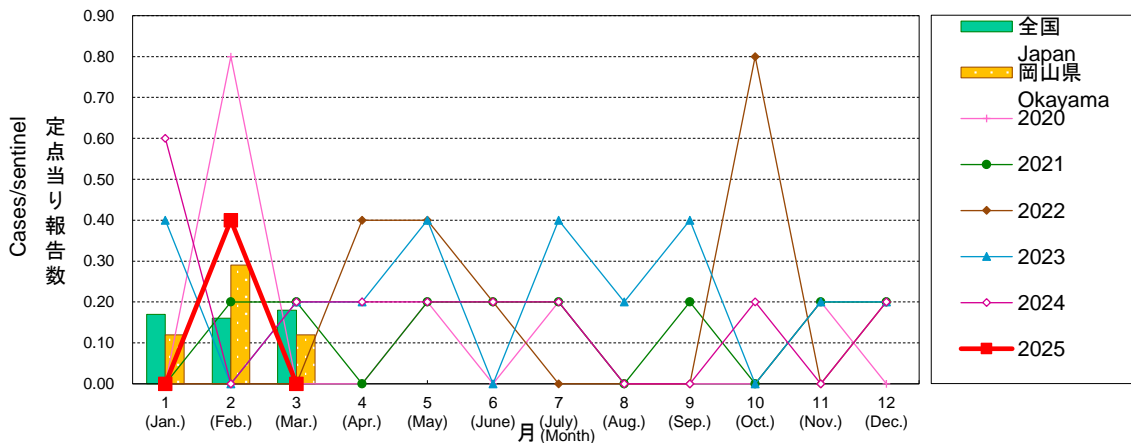
尖圭コンジローマ(男性)

Condyloma acuminatum(Male)



尖圭コンジローマ(女性)

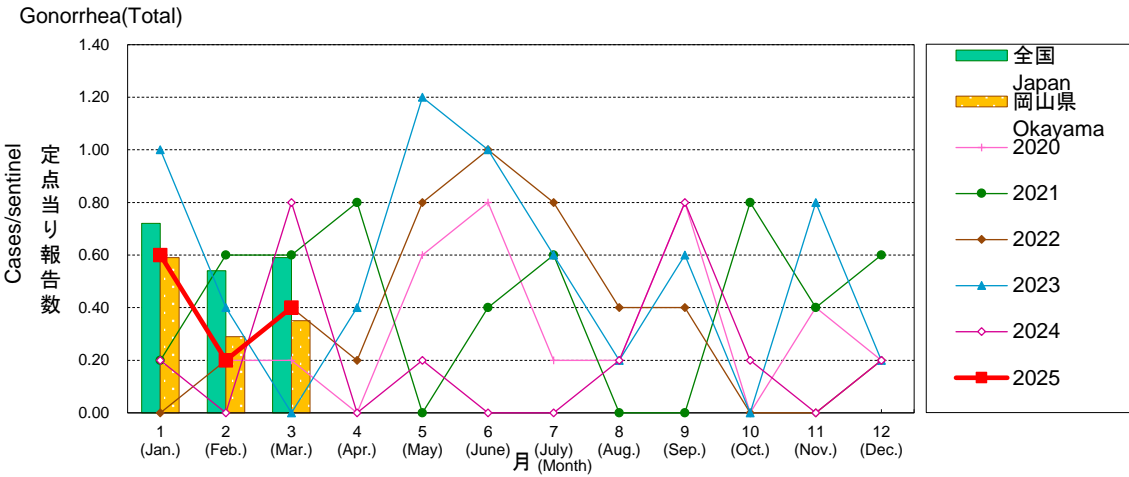
Condyloma acuminatum(Female)



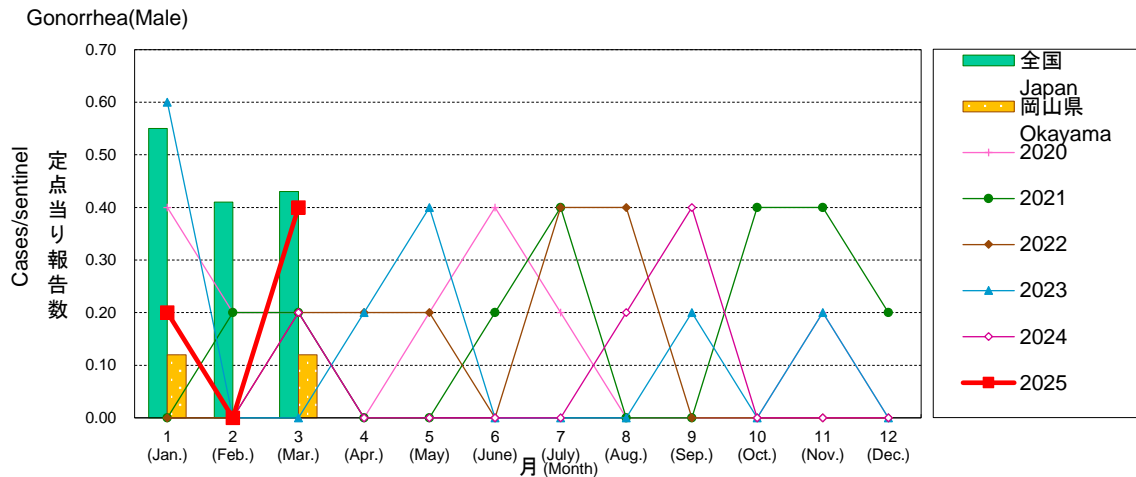
岡山市 定点当り報告数グラフ

Disease Trend Graph (monthly reported cases per sentinel in comparison),Okayama City

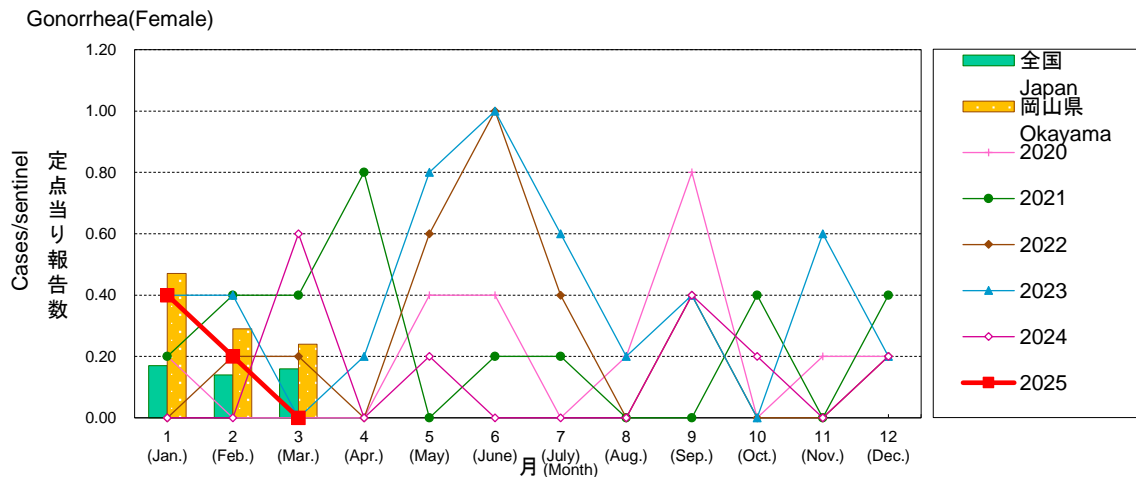
淋菌感染症(総数)



淋菌感染症(男性)



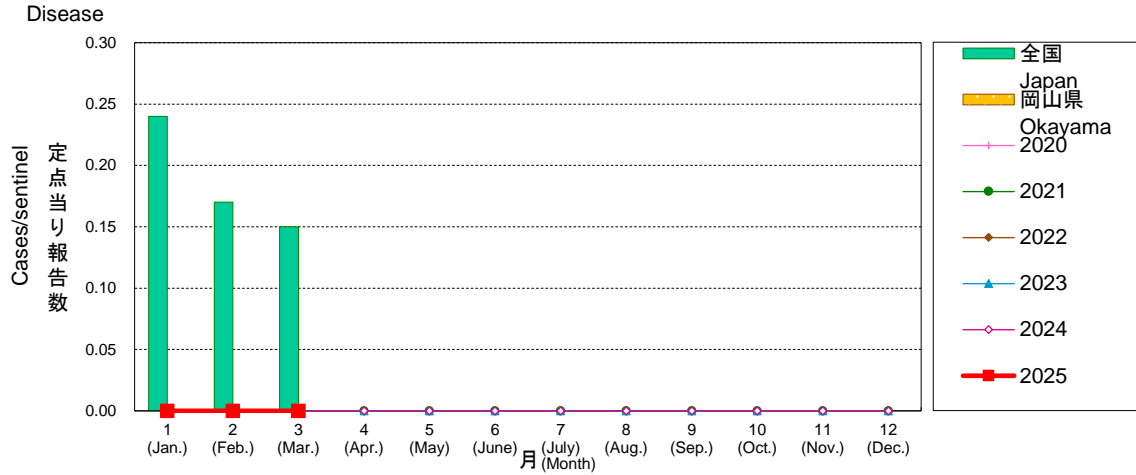
淋菌感染症(女性)



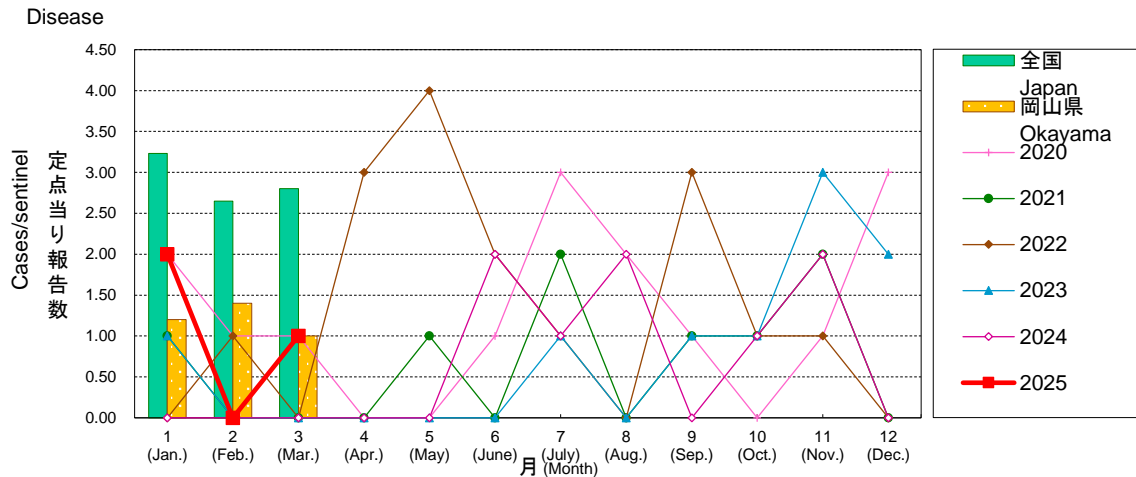
岡山市 定点当り報告数グラフ

Disease Trend Graph (monthly reported cases per sentinel in comparison),Okayama City

ペニシリン耐性肺炎球菌感染症



メチシリン耐性黄色ブドウ球菌感染症



薬剤耐性緑膿菌感染症

