

LINEの登録手順



まずは右の二次元コードから 岡山市公式LINE を友達登録 →

本登録は、既にファミサポ会員の方にセンターからのお知らせ等をLINEで受信するための登録です。

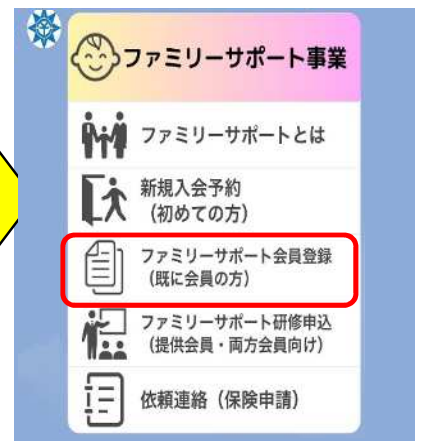
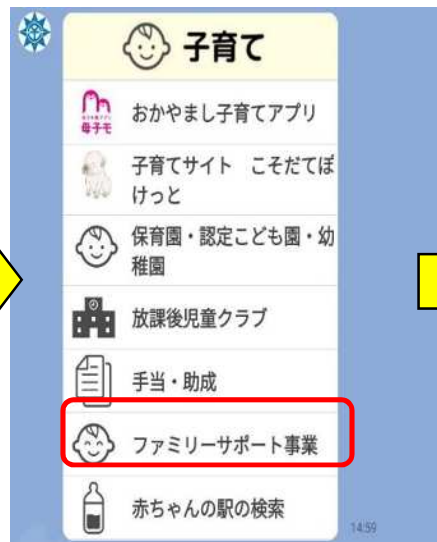
※改めて会員登録をし直すということではありません。

今後はLINEで研修会の案内やセンターだよりの配信を行います。

①「子育て」をタップ

②「ファミリーサポート事業」をタップ

③「ファミリーサポート会員登録（既に会員の方）」をタップ



④「依頼会員」をタップ

⑤「会員番号」を入力



お送りした封筒のラベルシールに記載の会員番号（6桁）があなたの番号です。半角数字で入力してください。

〒●●●●●●●●
 岡山市●●●●●●
 岡山 桃子様
 この番号を入力
 /
 * * * * *

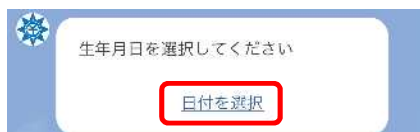
※両方会員の方は、「提供会員」・「依頼会員」どちらも登録を行ってください。

⑥会員番号を入力し、「送信ボタン」をタップ



裏面へ続きます。

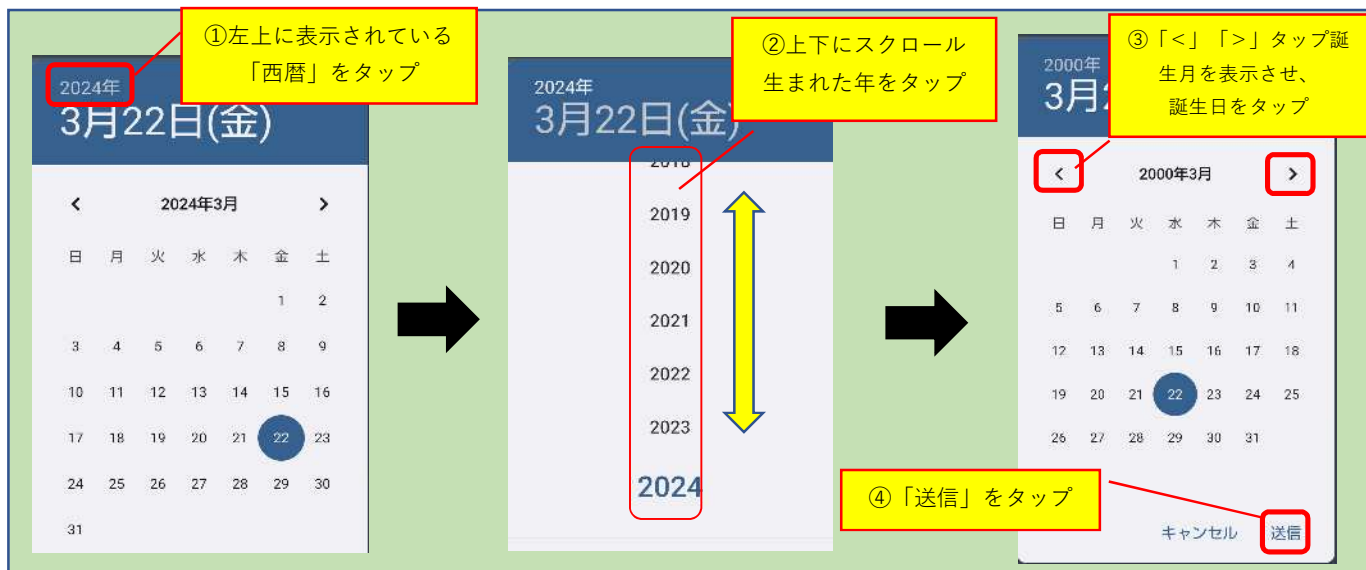
⑦生年月日の「日付を選択」をタップ



【注意】

お使いのスマートフォンの種類によって、生年月日の入力方法が異なります。

<Android (アンドロイド) の場合>



<iPhone (아이폰) の場合>



⑧「会員氏名」を入力し、送信ボタンをタップ



⑨申請内容を確認し、間違いがなければ「申請」をタップ



以上で登録手続きは完了です。