

「台風や前線が発生」してから「川の水が氾濫」するまでの備えを考えよう!!

氾濫が発生するまでに、一つずつ備えて、命をまもろう!

資料2



「川の水が氾濫」するまでの主な備え

ア～カを並べかえてみよう!

■ どうしを線でむすぶか、
に、ア～カを記入してください。

ア. 安全なところへ
移動を始める

安全なところってどこかな?

イ. 避難しやすい
服装に着替える

長靴に水が入ると
重たくて動きにくいよ。

ウ. 避難するときに
持って行くものを準備する

持ち物をリュックに入れると
両手が使えるよ。

エ. 今後の台風や前線の
動きを調べ始める

何を確認する?

オ. 川の水位を
調べ始める

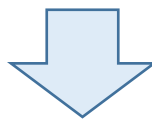
直接見に行くと危ないよ。

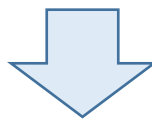
カ. 住んでいるところと
上流の雨量を調べ始める

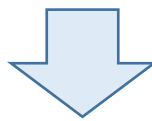
水は高いところから低いところへ
なが
流れてくるから、
上流の雨も確認しよう。

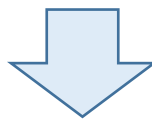
みっかまえ
3日前

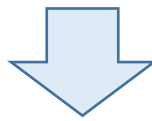
台風や前線が発生

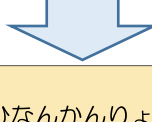












ひなんかんりょう
避難完了

じかん
0時間

川の水が氾濫

AかBのどちらかにまるをつけてね。
他にも答えがみつかったら
記入欄に書いてみよう!

Q1 台風や前線の何を調べる?

A. 今後の動き B. 台風の名前

記入欄

Q2 避難するときに使うカバンは?

A. リュックサック B. 手提げ袋

記入欄

Q3 どの雨を確認する?

A. 住んでいるところだけ
B. 住んでいるところと川の上流

記入欄

Q4 川の水位をどうやって調べる?

A. 川へ見に行く B. インターネットで見ると見る

記入欄

Q5 どんな靴をはいて避難する?

A. 動きやすい靴 B. 長靴

記入欄

Q6 移動中に危ないところはどこ?

家族と一緒に確かめてみよう!

記入欄