

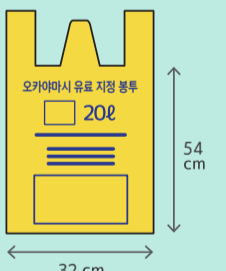
~플라스틱 재활용 쓰레기 분리 수거(2024년 3월) 실시~

구분	배출 방법	수거일	주요 대상 품목
플라스틱 재활용 쓰레기 매주 □요일	가연성·불연성 쓰레기 배출 장소	투명 또는 반투명한 봉투 주 1회	계란 팩·식품 트레이·병· 과자봉지·플라스틱 양동이 ※페트병 본체는 일반 재활용 쓰레기로 배출해 주십시오. 
가연성 쓰레기 매주 □요일·□요일		오카야마시 유료 지정 봉투 주 2회 [월·목 또는 화·금]	음식물 쓰레기·더럽혀진 종이· 고무류·마른 잎 ※마른 잎 등은 투명 또는 반투명한 봉투를 사용해 주십시오. 
불연성 쓰레기 매월 □째 □요일		오카야마시 유료 지정 봉투 월 1회	금속류·유리·도자기류· 이물질이 제거되지 않는 병·캔 ※깨지기 쉬운 물건 등은 신문지 등으로 감싸 'ガラス' 등의 표시해 주십시오. 
일반 재활용 쓰레기 매월 □째 □요일과 □째 □요일		일반 재활용 쓰레기 배출 장소 종류별로 분리하여, 규칙에 따라 배출하여 주십시오.	월 2회

대형 쓰레기

호별 수거하는 경우도,
 시설에 직접 반입하는 경우도
086-227-5300에 전화하여
 반드시 예약하여 주십시오.

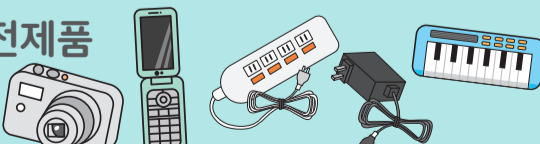
쓰레기 1개의 크기가
 20L의 유료 지정 봉투에
 들어가지 않는 것



20L의 유료 지정 쓰레기봉투의 사이즈

거점 회수하는 물건

- 일반 재활용 쓰레기
- 플라스틱 재활용 쓰레기
- 소형 가전제품

회수 장소	대상 품목
자원 회수 장소 시청 본청사·구청 마을회관·교류센터 외	모든 일반 재활용, 플라스틱 재활용 쓰레기 4 품목(빈 캔·스프레이 캔·유리병·형광등) ※시설에 따라 회수 품목이 다릅니다.
자원 회수 장소 시청 본청사·구청· 환경사업과(분청사 6층)·협력점	소형 가전제품 

수거일 당일 아침 8시까지
 지정된 배출 장소에 배출해 주십시오.
 (일부 지역은 아침 7시 30분까지) *수거 시간은 교통 사정 등에 따라 변경됩니다.



어떻게 쓰레기를 배출하면 좋을까요? /

쓰레기분리 앱을 이용해 주십시오!



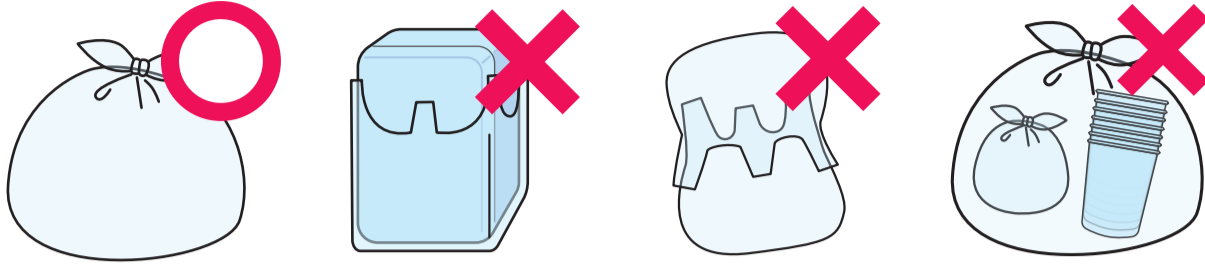
2024년
3월부터

플라스틱 재활용 쓰레기 배출 방법

주 1회

지정된 날과 장소에
아침 8시까지
*일부 지역은 아침 7시 30분까지

크기의 기준 45ℓ 사이즈까지의 투명 또는 반투명한 봉투를 사용할 수 있습니다



비닐봉투를 2중으로 사용하지 마시고, 컵 등은 포개서 넣지 마십시오

대형 쓰레기의 크기 기준

쓰레기봉투 안에 넣을
쓰레기 1개의 크기가

20L의 유료 지정

쓰레기봉투에

들어가지 않는 것



<주의> 얇고 긴 것은 처리시설에서 기계 고장의 원인이 됩니다. 펼친 상태에서 한 변이 50cm 이상인 물건은 접어서 20ℓ의 지정 쓰레기봉투에 들어가더라도, 50cm 미만으로 잘라 주십시오. 예:비닐 시트, 호스 등

플라스틱 재활용 쓰레기로 회수할 수 있는 것(예)



페트병 본체는 일반 재활용 쓰레기로 배출

플라스틱 재활용 쓰레기로 회수할 수 없는 것(예)



어떻게 자원을 회수하나요? 플라스틱은 분리하여 아래의 순서로 배출해 주십시오.

- 1 플라스틱을 분리한다. 라벨은 그대로 두어도 괜찮다.
- 2 이물질은 닦아내거나 세척한 후 물기를 제거한다.
- 3 유료 지정 쓰레기봉투가 아니라, 투명 또는 반투명한 봉투에 넣는다.
- 4 가연성 쓰레기·불연성 쓰레기와 동일한 배출 장소에 배출한다.

주의사항

- ❗ 전지(건전지, 충전지를 사용한 기기 등),ライター, 면도기, 재택 의료로 사용한 것 등은 절대로 넣지 마십시오.
- 보조 배터리·전자담배·전자기기의 배터리 등 리튬이온전지가 들어 있는 전자기기 등은 발화의 원인이 됩니다.
- 면도기 등 날이 붙어 있는 것이 혼입되면, 회수 시나 선별 시에 작업원이 부상을 입을 우려가 있습니다.
- 재택 의료로 사용한 것은 가연성 쓰레기로 배출해 주십시오. (주사 바늘 등의 예리한 물건은 자주 가는 의료기관이나 약국에 반납해 주십시오.)
- 플라스틱 쓰레기를 배출할 때 작은 비닐봉지 여러개로, 또는 2~3겹 겹쳐서 배출할 경우, 처리 시설에서 봉투를 잘라서 선별하는 일이 매우 힘들어집니다. 잘 찢어지지 않는 비닐 봉투에 직접 넣어서 배출해 주십시오.

주의사항

구청·마을회관 등에서 실시하는 '식품 트레이(발포 스티로폼·투명)' 회수는 2024년 2월말에 폐지

우리 지역의 쓰레기 수거일은?

오카야마시 홈페이지의 '수거일 일람'에서 검색할 수 있습니다.

수거일 일람 검색



가정 쓰레기 문의처

*휴대전화 이용 시에는 시외전화 국번 「086」을 포함하여 걸어 주십시오.

쓰레기 배출 방법

(쓰레기의 배출 지도, 쓰레기 배출 장소 관계, 각종 지원 제도·보조금 등)

- 기타구청(분청사) 기타구 쓰레기 대책반 803-1384
- 나카구청 나카구 쓰레기 대책반 901-1635
- 미나미구청 미나미구 쓰레기 대책반 902-3506
- 히가시구 구청 히가시구 쓰레기 대책반 944-5009 *일부 지역은 각 사업소가 담당합니다.

쓰레기의 적정 처리

●환경사업과 803-1298

쓰레기 수거 사업소

- 노도노 사업소 214-5841
- 고난 사업소 244-1515
- 도신덴 사업소 241-6185
- 사이다이시 사업소 944-5034

쓰레기 처리시설

- 동부 클린 센터 944-7071
- 동부 리사이클 플라자·동부 자원 회수장 944-7122
- 도신덴 환경 센터 246-5145
- 동부 리유스 플라자 944-7132
- 동부 리유스 플라자·서부 자원 회수장·서부 리유스 플라자 214-2650