施設カルテ

施設番号	750	基準日	2016/04/01	出力日	2017/03/17

施設基本情報

施設名	庄内　小学校		
所在地(住所)	北区三手0336-002-00		
所管局区室課	教育委員会事務局学校施設課		
FM大分類	学校教育施設	FM中分類	小学校
財産中分類	公共用財産	地区	高松
財産小分類	学校	財産細分類	小学校
中学校区	高松中学校	小学校区	庄内小学校
複合化状況	無	防災上必要な施設	避難施設(所)
管理運営	直営	延床面積	6,065.03 ㎡
目的外使用	無	建築面積	0.00 ㎡
土地所有状況	ー	敷地面積	14,293.00 ㎡
施設概要	校舎、体育館、プール等		
設置目的	義務教育として行われる普通教育のうち基礎的なものを施すこと。		
設置根拠	教育基本法、学校教育法		

用途地域	第一種住居地域	法定容積率	200 %	法定建蔽率	60 %
用途地域以外の指定地域	指定なし	全棟数	17 棟	駐車台数	0 台

設備整備状況	備蓄用倉庫	×	環境配慮	自然エネルギー・太陽光	×	バリアフリー化	出入口	○	ハザードマップ指定	洪水時の浸水深	0.01～0.5m未満
	災害用備蓄の有無	×		屋上緑化・壁面緑化	×		廊下等	×		津波時の浸水深	指定なし
	冷暖房設備	×		設備(電気)	×		階段	○		地震・危険度	建物全壊率が3%未満の地域
	通信設備	×		設備(雨水・中水)	×		昇降機	×		地震・揺れやすさ	震度6弱の地域
	調理設備	○		その他省エネ	×		便所	×		地震・液状化危険度	低い
	入浴設備	×	分煙対策		全面禁煙		駐車場	ー		土砂災害計画区域等	指定なし
	代替電源設備	×	アスベストの使用		無	開設年月日		1895/04/01	供用廃止日		ー

供給情報

区分	単位	2013年度	2014年度	2015年度	注記
年間開館日数	日				
1日当たり運営時間	時間				
在籍者数	人	578	571	598	★
利用者数	人				
定員数	人				
蔵書冊数	冊				
貸出冊数	冊				
病床数	床				
入院延人数	人				
外来患者延人数	人				
救急患者数	人				
管理戸数	戸				
入居戸数	戸				
収容台数	台				
利用台数	台				
契約利用台数	台				
証明書発行件数	件				
届出件数	件				
斎場利用件数	件				
貸室①					
貸室②					
貸室③					
貸室④					
貸室⑤					
貸室⑥					
貸室⑦					
貸室⑧					
貸室⑨					
貸室⑩					
貸室⑪					
貸室⑫					
貸室⑬					
貸室⑭					
貸室⑮					
貸室⑯					
貸室⑰					
貸室⑱					
貸室⑲					
貸室⑳					

【グラフ対象区分の推移】

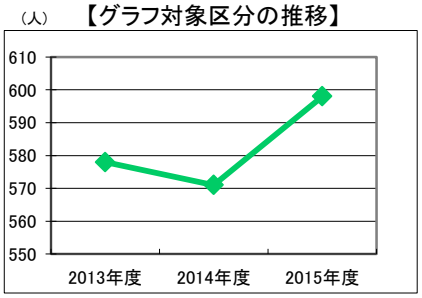

凡例　在籍者数(人)

《注記》
★グラフ対象指標区分
※貸室①～⑳の各年度表記は、次の通り。
[利用コマ数],[利用可能コマ数]

備考

施設カルテ

基準日 2016/04/01

施設基本情報

施設番号	750	施　設　名	庄内　小学校

財務情報

●歳出

（千円）

区分				2013年度	2014年度	2015年度
歳出合計				6,522	22,010	11,706
内訳	需用費	消耗品費		－	－	－
		燃料費（ガソリン・重油）		599	599	477
		光熱水費	電気	3,611	3,670	3,724
			ガス	0	0	0
			水道	1,973	1,874	1,935
		修繕費		－	2,348	1,985
	役務費			340	342	334
	委託料			－	13,176	3,251
	使用料及び賃借料			－	－	－
	備品購入費			－	－	－
	その他経費			－	－	－

【歳出の推移】

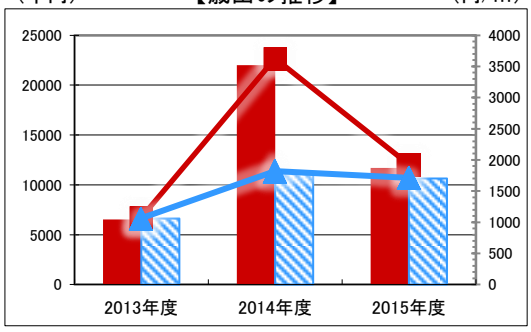

凡例	当該施設	総額（千円）	延床面積あたり（円/㎡）
	分類平均	総額（千円）	延床面積あたり（円/㎡）

●運営人員数（人）

常勤	36	36	37
非常勤	－	－	－

※運営人員数の人件費は理論値です。

●歳入

（千円）

区分			2013年度	2014年度	2015年度
歳入合計			0	0	15
内訳	指定管理	利用料金	－	－	－
		（使用料）	－	－	－
		目的外使用料	－	－	－
		その他	－	－	－
	直営	使用料及び手数料	－	－	－
		目的外使用料	－	－	15

【歳入の推移】

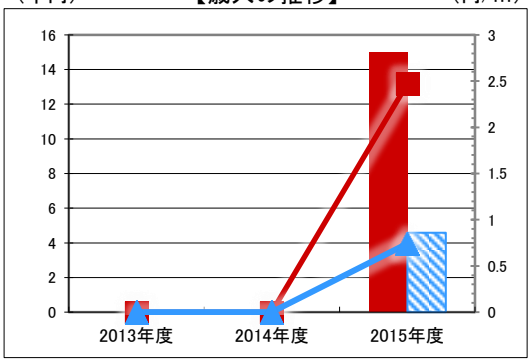

凡例	当該施設	総額（千円）	延床面積あたり（円/㎡）
	分類平均	総額（千円）	延床面積あたり（円/㎡）

●施設分類内コストランキング（金額の高い順）

施設分類	小学校		総施設数	91
区　分	総額（千円）		円／㎡	
2013年度	6,522	第44位	1,075	第36位
2014年度	22,010	第8位	3,629	第4位
2015年度	11,706	第34位	1,930	第25位

特記事項

施設メモ	←建物全壊率が3%未満の地域

費用対効果分析

【費用対効果分析（建物基本情報調査による定量的な分析）】

〇費用対効果分析（㎡あたり利用度と㎡あたりコスト）

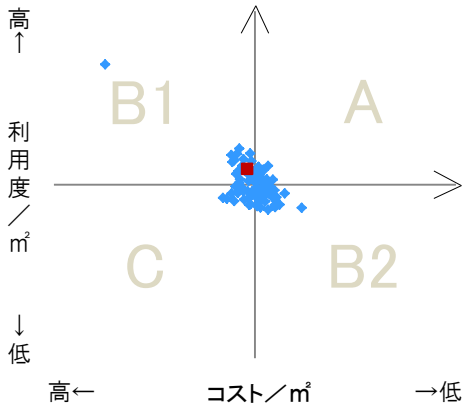

・軸の交差箇所は、用途を同じとする施設全体の平均値。
・平均値は、基準年度のコスト、利用度の平均を使用。

区分	対応	費用対効果のとらえ方
A	継続	コストと利用度のバランスが良い
B1	コスト改善	コスト面の改善が必要
B2	利用度改善	利用度の改善が必要
C	見直し	コストと利用度のバランスが悪い

凡例：■…当該施設　◆…比較対象（分類）の他施設

※利用度…供給情報の★印の項目値

施設カルテ

基準日 2016/04/01

施設基本情報

施設番号	750	施　設　名	庄内　小学校

建物(棟)基本情報

棟番号	建物名称	主体構造	建築年月日	階数		延床面積（㎡）	耐震診断	耐震改修
				地上	地下			
1	(学校)校舎	鉄筋コンクリート造	1970/03/01	3	0	1,994.00	診断済	
10	(学校)便所	コンクリートブロック造	1984/03/29	1	0	19.30		
11	(その他)簡易熱源機械室棟	鉄骨コンクリート造	1984/09/10	1	0	6.00		
12	(学校)校舎	鉄筋コンクリート造	1986/01/15	4	0	752.21		
13	(学校)給食室	鉄筋コンクリート造	1993/03/31	1	0	165.00		
14	(学校)給食室	鉄筋コンクリート造	1993/03/31	1	0	16.00		
15	(学校)給食室	鉄筋コンクリート造	1993/03/31	1	0	4.00		
16	(学校)体育館	鉄骨鉄筋コンクリート造	1996/02/15	1	0	853.55		
17	(学校)物置・小屋	コンクリートブロック造	2003/03/12	1	0	3.36		
2	(学校)部室	鉄骨コンクリート造	1972/01/31	1	0	40.00		
3	(学校)校舎	鉄筋コンクリート造	1980/03/25	4	0	1,663.49	診断済	
4	(学校)物置・小屋	コンクリートブロック造	1980/03/01	1	0	41.00		
5	(学校)校舎	鉄筋コンクリート造	1982/02/27	4	0	437.02		
6	(学校)物置・小屋	鉄筋コンクリート造	1980/03/25	1	0	18.00		
7	(その他)簡易機械室棟	鉄筋コンクリート造	1980/03/25	1	0	17.50		
8	(学校)物置・小屋	鉄筋コンクリート造	1980/03/25	1	0	13.00		
9	(学校)廊下・渡廊下	鉄骨造Ⅱ	1982/02/27	1	0	21.60		

施設カルテ

施設番号	751	基準日	2016/04/01	出力日	2017/03/17

施設基本情報

施　設　名	加茂　小学校		
所在地(住所)	北区津寺0517-000-00		
所管局区室課	教育委員会事務局学校施設課		
FM大分類	学校教育施設	FM中分類	小学校
財産中分類	公共用財産	地　　区	高松
財産小分類	学校	財産細分類	小学校
中学校区	高松中学校	小学校区	加茂小学校
複合化状況	無	防災上必要な施設	避難施設(所)
管理運営	直営	延床面積	5,239.33 ㎡
目的外使用	無	建築面積	0.00 ㎡
土地所有状況	ー	敷地面積	15,592.00 ㎡

施設概要	校舎、体育館、プール等
設置目的	義務教育として行われる普通教育のうち基礎的なものを施すこと。
設置根拠	教育基本法、学校教育法

用途地域	指定なし	法定容積率	200　%	法定建蔽率	60　%
用途地域以外の指定地域	指定なし	全棟数	28　棟	駐車台数	0　台

設備整備状況			環境配慮		バリアフリー化			ハザードマップ指定	
備蓄用倉庫	×	自然エネルギー・太陽光	×		出入口	○		洪水時の浸水深	1.0～2.0m未満
災害用備蓄の有無	×	屋上緑化・壁面緑化	×		廊下等	×		津波時の浸水深	指定なし
冷暖房設備	×	設備(電気)	×		階段	○		地震・危険度	建物全壊率が3%未満の地域
通信設備	×	設備(雨水・中水)	×		昇降機	×		地震・揺れやすさ	震度6弱の地域
調理設備	○	その他省エネ	×		便所	×		地震・液状化危険度	高い
入浴設備	×	分煙対策	全面禁煙		駐車場	ー		土砂災害計画区域等	指定なし
代替電源設備	×	アスベストの使用	無		開設年月日	1894/04/01		供用廃止日	ー

供給情報

区　　分	単位	2013年度	2014年度	2015年度	注記
年間開館日数	日				
1日当たり運営時間	時間				
在籍者数	人	246	250	238	★
利用者数	人				
定員数	人				
蔵書冊数	冊				
貸出冊数	冊				
病床数	床				
入院延人数	人				
外来患者延人数	人				
救急患者数	人				
管理戸数	戸				
入居戸数	戸				
収容台数	台				
利用台数	台				
契約利用台数	台				
証明書発行件数	件				
届出件数	件				
斎場利用件数	件				
貸室①					
貸室②					
貸室③					
貸室④					
貸室⑤					
貸室⑥					
貸室⑦					
貸室⑧					
貸室⑨					
貸室⑩					
貸室⑪					
貸室⑫					
貸室⑬					
貸室⑭					
貸室⑮					
貸室⑯					
貸室⑰					
貸室⑱					
貸室⑲					
貸室⑳					

【グラフ対象区分の推移】

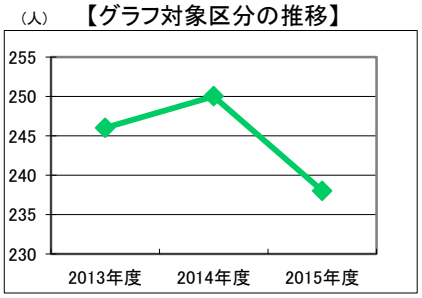

凡例　在籍者数(人)

《注記》
★グラフ対象指標区分
※貸室①～⑳の各年度表記は、次の通り。
[利用コマ数],[利用可能コマ数]

備考	

施設カルテ

基準日 2016/04/01

施設基本情報

施設番号	751	施　設　名	加茂　小学校

財務情報

●歳出

（千円）

区分				2013年度	2014年度	2015年度
歳出合計				4,075	6,387	8,739
内訳	需用費	消耗品費		－	－	－
		燃料費（ガソリン・重油）		361	434	377
		光熱水費	電気	2,456	2,644	2,695
			ガス	0	0	0
			水道	1,059	1,005	1,017
		修繕費		－	2,095	1,729
	役務費			199	209	197
	委託料			－	－	2,725
	使用料及び賃借料			－	－	－
	備品購入費			－	－	－
	その他経費			－	－	－

【歳出の推移】

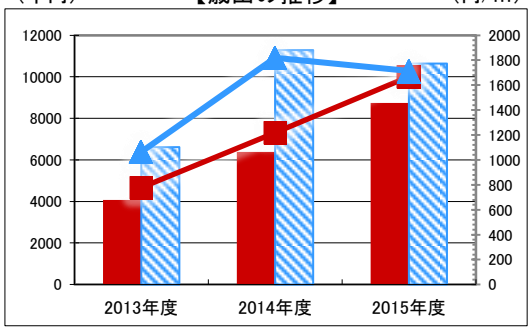

凡例	当該施設	総額（千円）	延床面積あたり（円/㎡）
	分類平均	総額（千円）	延床面積あたり（円/㎡）

●運営人員数（人）

常勤	22	22	23
非常勤	－	－	－

※運営人員数の人件費は理論値です。

●歳入

（千円）

区分			2013年度	2014年度	2015年度
歳入合計			0	0	5
内訳	指定管理	利用料金	－	－	－
		（使用料）	－	－	－
		目的外使用料	－	－	－
		その他	－	－	－
	直営	使用料及び手数料	－	－	－
		目的外使用料	－	－	5

【歳入の推移】

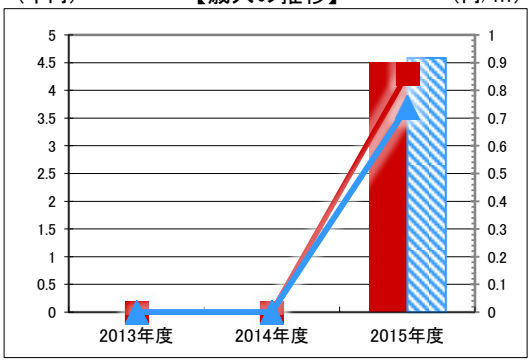

凡例	当該施設	総額（千円）	延床面積あたり（円/㎡）
	分類平均	総額（千円）	延床面積あたり（円/㎡）

●施設分類内コストランキング（金額の高い順）

施設分類	小学校		総施設数	91
区　分	総額（千円）		円／㎡	
2013年度	4,075	第63位	778	第74位
2014年度	6,387	第60位	1,219	第67位
2015年度	8,739	第55位	1,668	第48位

特記事項

施設メモ	←建物全壊率が3%未満の地域

費用対効果分析

【費用対効果分析（建物基本情報調査による定量的な分析）】

〇費用対効果分析（㎡あたり利用度と㎡あたりコスト）

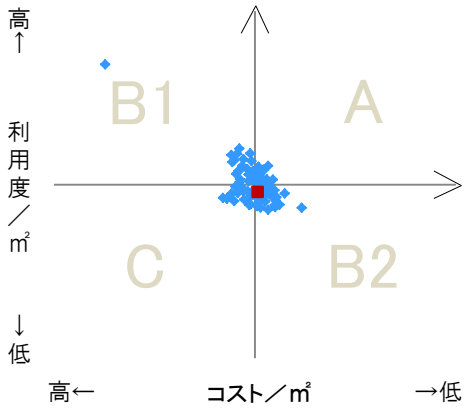

・軸の交差箇所は、用途を同じとする施設全体の平均値。
・平均値は、基準年度のコスト、利用度の平均を使用。

区分	対応	費用対効果のとらえ方
A	継続	コストと利用度のバランスが良い
B1	コスト改善	コスト面の改善が必要
B2	利用度改善	利用度の改善が必要
C	見直し	コストと利用度のバランスが悪い

凡例：■…当該施設　◆…比較対象（分類）の他施設

※利用度…供給情報の★印の項目値

施設カルテ

基準日 2016/04/01

施設基本情報

施設番号	751	施　設　名	加茂　小学校

建物(棟)基本情報

棟番号	建物名称	主体構造	建築年月日	階数		延床面積（㎡）	耐震診断	耐震改修
				地上	地下			
1	(学校)物置・小屋	コンクリートブロック造	1972/01/10	1	0	25.70		
10	(学校)廊下・渡廊下	鉄骨造Ⅱ	1978/03/25	1	0	112.00		
11	(学校)給食室	鉄筋コンクリート造	1989/03/31	1	0	146.00		
12	(学校)給食室	鉄筋コンクリート造	1989/03/31	1	0	6.00		
13	(学校)給食室	鉄筋コンクリート造	1989/03/31	1	0	3.00		
14	(その他)簡易機械室棟	鉄骨コンクリート造	1981/09/21	1	0	5.00		
15	(学校)便所	コンクリートブロック造	1989/10/30	1	0	18.00		
16	(学校)廊下・渡廊下	鉄骨造Ⅱ	1983/03/10	1	0	38.25		
17	(学校)体育館	鉄骨鉄筋コンクリート造	1994/03/31	2	0	922.00		
18	(その他)簡易機械室棟	鉄筋コンクリート造	1983/03/10	1	0	15.51		
19	(学校)便所	鉄筋コンクリート造	1994/03/31	1	0	21.00		
2	(学校)校舎	鉄筋コンクリート造	1978/03/25	3	0	954.87	診断済	
20	(学校)物置・小屋	鉄筋コンクリート造	2005/03/31	1	0	122.44		
21	(学校)物置・小屋	コンクリートブロック造	1983/09/20	1	0	1.44		
22	(学校)物置・小屋	コンクリートブロック造	1986/01/18	1	0	0.96		
23	(学校)校舎	鉄筋コンクリート造	1989/03/25	2	0	1,231.21		
24	(学校)校舎	鉄筋コンクリート造	1989/03/25	3	0	719.76		
25	(学校)廊下・渡廊下	鉄筋コンクリート造	1989/03/25	1	0	37.60		
26	(学校)廊下・渡廊下	鉄筋コンクリート造	1989/03/25	2	0	36.60		
27	(学校)廊下・渡廊下	鉄筋コンクリート造	1989/03/25	1	0	19.60		
28	(学校)物置・小屋	コンクリートブロック造	2007/02/28	1	0	25.21		
3	(学校)校舎	鉄筋コンクリート造	1983/03/10	3	0	657.65		
4	(体育･レクリェーション)柔剣道場	木造Ⅰ	1900/01/01	1	0	68.81		
5	(学校)物置・小屋	コンクリートブロック造	1972/02/04	1	0	1.44		
6	(学校)物置・小屋	鉄骨造Ⅱ	1973/02/20	1	0	6.58		
7	(学校)物置・小屋	コンクリートブロック造	1976/10/01	1	0	2.40		
8	(学校)物置・小屋	コンクリートブロック造	1978/03/25	1	0	29.05		
9	(学校)廊下・渡廊下	鉄骨造Ⅱ	1978/03/25	1	0	11.25		

施設カルテ

施設番号	752	基準日	2016/04/01	出力日	2017/03/17

施設基本情報

施　設　名	鯉山　小学校		
所在地(住所)	北区吉備津1444-000-00		
所管局区室課	教育委員会事務局学校施設課		
FM大分類	学校教育施設	FM中分類	小学校
財産中分類	公共用財産	地　　区	高松
財産小分類	学校	財産細分類	小学校
中学校区	高松中学校	小学校区	鯉山小学校
複合化状況	無	防災上必要な施設	避難施設(所)
管理運営	直営	延床面積	3,777.07 ㎡
目的外使用	無	建築面積	0.00 ㎡
土地所有状況	ー	敷地面積	14,277.00 ㎡

施設概要	校舎、体育館、プール等
設置目的	義務教育として行われる普通教育のうち基礎的なものを施すこと。
設置根拠	教育基本法、学校教育法

用途地域	指定なし			法定容積率	200 %	法定建蔽率	60 %
用途地域以外の指定地域	指定なし			全棟数	19 棟	駐車台数	0 台
設備整備状況	備蓄用倉庫	×	環境配慮 自然エネルギー・太陽光	×	バリアフリー化 出入口	○	ハザードマップ指定 洪水時の浸水深	指定なし
	災害用備蓄の有無	×	屋上緑化・壁面緑化	×	廊下等	×	津波時の浸水深	指定なし
	冷暖房設備	×	設備(電気)	×	階段	○	地震・危険度	建物全壊率が3%未満の地域
	通信設備	×	設備(雨水・中水)	×	昇降機	×	地震・揺れやすさ	震度6弱の地域
	調理設備	○	その他省エネ	×	便所	×	地震・液状化危険度	高い
	入浴設備	×	分煙対策	全面禁煙	駐車場	ー	土砂災害計画区域等	指定なし
	代替電源設備	×	アスベストの使用	無	開設年月日	1873/04/01	供用廃止日	ー

供給情報

区　分	単位	2013年度	2014年度	2015年度	注記
年間開館日数	日				
1日当たり運営時間	時間				
在籍者数	人	219	213	216	★
利用者数	人				
定員数	人				
蔵書冊数	冊				
貸出冊数	冊				
病床数	床				
入院延人数	人				
外来患者延人数	人				
救急患者数	人				
管理戸数	戸				
入居戸数	戸				
収容台数	台				
利用台数	台				
契約利用台数	台				
証明書発行件数	件				
届出件数	件				
斎場利用件数	件				
貸室①					
貸室②					
貸室③					
貸室④					
貸室⑤					
貸室⑥					
貸室⑦					
貸室⑧					
貸室⑨					
貸室⑩					
貸室⑪					
貸室⑫					
貸室⑬					
貸室⑭					
貸室⑮					
貸室⑯					
貸室⑰					
貸室⑱					
貸室⑲					
貸室⑳					

【グラフ対象区分の推移】

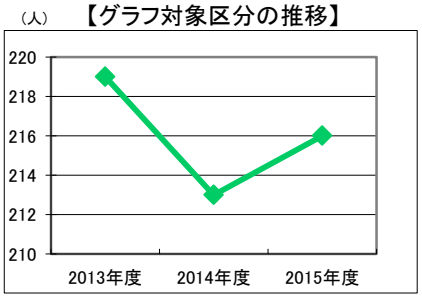

凡例　在籍者数(人)

《注記》
★グラフ対象指標区分
※貸室①～⑳の各年度表記は、次の通り。
[利用コマ数],[利用可能コマ数]

備考

施設カルテ

基準日 2016/04/01

施設基本情報

施設番号	752	施　設　名	鯉山　小学校

財務情報

●歳出

（千円）

区分				2013年度	2014年度	2015年度
歳出合計				4,449	6,053	7,880
内訳	需用費	消耗品費		－	－	－
		燃料費（ガソリン・重油）		213	190	194
		光熱水費	電気	2,801	2,839	2,770
			ガス	0	0	0
			水道	1,216	1,372	1,110
		修繕費		－	1,439	859
	役務費			218	213	214
	委託料			－	－	2,734
	使用料及び賃借料			－	－	－
	備品購入費			－	－	－
	その他経費			－	－	－

（千円）　【歳出の推移】　（円/㎡）

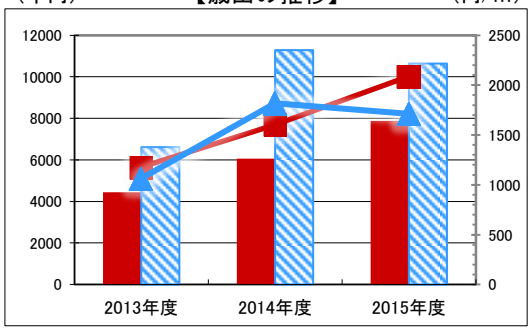

凡例	当該施設	総額（千円）	延床面積あたり（円/㎡）
	分類平均	総額（千円）	延床面積あたり（円/㎡）

●運営人員数（人）

常勤	18	18	19
非常勤	－	－	－

※運営人員数の人件費は理論値です。

●歳入

（千円）

区分			2013年度	2014年度	2015年度
歳入合計			0	0	3
内訳	指定管理	利用料金	－	－	－
		（使用料）	－	－	－
		目的外使用料	－	－	－
		その他	－	－	－
	直営	使用料及び手数料	－	－	－
		目的外使用料	－	－	3

（千円）　【歳入の推移】　（円/㎡）

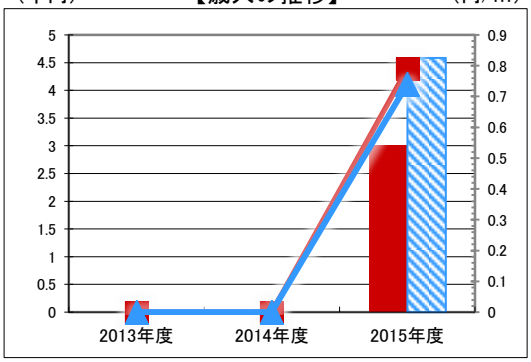

凡例	当該施設	総額（千円）	延床面積あたり（円/㎡）
	分類平均	総額（千円）	延床面積あたり（円/㎡）

●施設分類内コストランキング（金額の高い順）

施設分類	小学校		総施設数	91
区　分	総額（千円）		円／㎡	
2013年度	4,449	第57位	1,178	第26位
2014年度	6,053	第62位	1,603	第35位
2015年度	7,880	第67位	2,086	第19位

特記事項

施設メモ	←建物全壊率が3%未満の地域

費用対効果分析

【費用対効果分析（建物基本情報調査による定量的な分析）】

〇費用対効果分析（㎡あたり利用度と㎡あたりコスト）

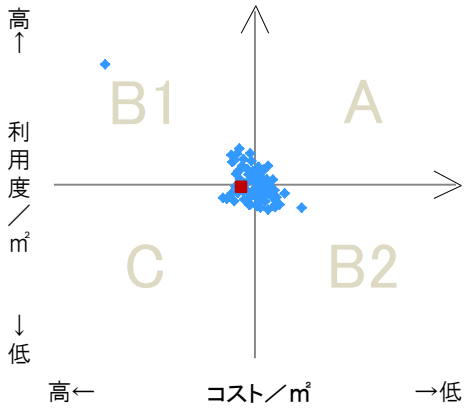

・軸の交差箇所は、用途を同じとする施設全体の平均値。
・平均値は、基準年度のコスト、利用度の平均を使用。

区分	対応	費用対効果のとらえ方
A	継続	コストと利用度のバランスが良い
B1	コスト改善	コスト面の改善が必要
B2	利用度改善	利用度の改善が必要
C	見直し	コストと利用度のバランスが悪い

凡例：　■…当該施設　　◆…比較対象（分類）の他施設

※利用度…供給情報の★印の項目値

施設カルテ

基準日 2016/04/01

施設基本情報

施設番号	752	施　設　名	鯉山　小学校

建物(棟)基本情報

棟番号	建物名称	主体構造	建築年月日	階数		延床面積（㎡）	耐震診断	耐震改修
				地上	地下			
1	(学校)校舎	鉄筋コンクリート造	1970/12/01	3	0	1,112.00	診断済	
10	(学校)廊下・渡廊下	鉄骨造Ⅱ	1978/03/10	1	0	11.83		
11	(学校)物置・小屋	木造Ⅰ	1979/01/05	1	0	14.58		
12	(学校)廊下・渡廊下	鉄骨造Ⅱ	1979/08/30	1	0	16.50		
13	(その他)簡易機械室棟	鉄筋コンクリート造	1982/03/10	1	0	48.00		
14	(その他)脱衣場	鉄筋コンクリート造	1988/03/31	1	0	67.00		
15	(学校)給食室	鉄筋コンクリート造	1992/11/04	1	0	150.00		
16	(学校)給食室	鉄筋コンクリート造	1992/11/04	1	0	12.00		
17	(学校)給食室	鉄筋コンクリート造	1992/11/04	1	0	6.00		
18	(学校)便所	軽量鉄骨造	1994/05/31	1	0	7.05		
19	(その他)簡易熱源機械室棟	軽量鉄骨造	1994/05/31	1	0	3.24		
2	(学校)校舎	鉄筋コンクリート造	1978/03/10	3	0	254.96	診断済	
3	(学校)体育館	鉄骨鉄筋コンクリート造	1979/08/30	2	0	739.91	診断済	
4	(学校)物置・小屋	コンクリートブロック造	1979/01/05	1	0	22.42		
5	(学校)校舎	鉄筋コンクリート造	1982/03/10	4	0	1,240.02		
6	(学校)物置・小屋	コンクリートブロック造	1972/12/16	1	0	14.40		
7	(学校)物置・小屋	コンクリートブロック造	1972/12/16	1	0	10.80		
8	(学校)廊下・渡廊下	鉄骨造Ⅱ	1973/07/26	1	0	42.25		
9	(学校)物置・小屋	コンクリートブロック造	1978/03/10	1	0	4.11		

施設カルテ

施設番号	753	基準日	2016/04/01	出力日	2017/03/17

施設基本情報

施　設　名	吉備　小学校		
所在地（住所）	北区庭瀬0253-000-00		
所管局区室課	教育委員会事務局学校施設課		
FM大分類	学校教育施設	FM中分類	小学校
財産中分類	公共用財産	地　　区	吉備
財産小分類	学校	財産細分類	小学校
中学校区	吉備中学校	小学校区	吉備小学校
複合化状況	無	防災上必要な施設	避難施設（所）
管理運営	直営	延床面積	8,813.44 ㎡
目的外使用	無	建築面積	0.00 ㎡
土地所有状況	ー	敷地面積	18,713.00 ㎡

施設概要	校舎、体育館、プール等
設置目的	義務教育として行われる普通教育のうち基礎的なものを施すこと。
設置根拠	教育基本法、学校教育法

用途地域	第一種中高層住居専用地域	法定容積率	200　%	法定建蔽率	60　%
用途地域以外の指定地域	指定なし	全棟数	9　棟	駐車台数	0　台

設備整備状況			環境配慮		バリアフリー化			ハザードマップ指定	
備蓄用倉庫	×	自然エネルギー・太陽光	×	出入口	○	洪水時の浸水深	1.0～2.0m未満
災害用備蓄の有無	×	屋上緑化・壁面緑化	×	廊下等	×	津波時の浸水深	指定なし
冷暖房設備	×	設備（電気）	×	階段	○	地震・危険度	建物全壊率が3%未満の地域
通信設備	×	設備（雨水・中水）	×	昇降機	×	地震・揺れやすさ	震度6弱の地域
調理設備	○	その他省エネ	×	便所	×	地震・液状化危険度	高い
入浴設備	×	分煙対策	全面禁煙	駐車場	ー	土砂災害計画区域等	指定なし
代替電源設備	×	アスベストの使用	無	開設年月日	1873/04/01	供用廃止日	ー

供給情報

区　　分	単位	2013年度	2014年度	2015年度	注記
年間開館日数	日				
1日当たり運営時間	時間				
在籍者数	人	1,027	1,030	1,046	★
利用者数	人				
定員数	人				
蔵書冊数	冊				
貸出冊数	冊				
病床数	床				
入院延人数	人				
外来患者延人数	人				
救急患者数	人				
管理戸数	戸				
入居戸数	戸				
収容台数	台				
利用台数	台				
契約利用台数	台				
証明書発行件数	件				
届出件数	件				
斎場利用件数	件				
貸室①					
貸室②					
貸室③					
貸室④					
貸室⑤					
貸室⑥					
貸室⑦					
貸室⑧					
貸室⑨					
貸室⑩					
貸室⑪					
貸室⑫					
貸室⑬					
貸室⑭					
貸室⑮					
貸室⑯					
貸室⑰					
貸室⑱					
貸室⑲					
貸室⑳					

（人）　【グラフ対象区分の推移】

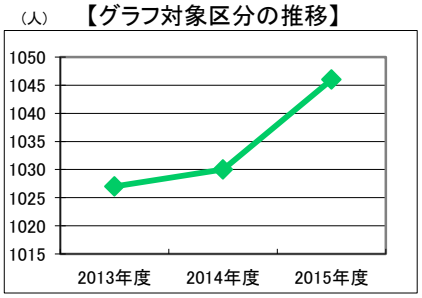

凡例　在籍者数（人）

《注記》
★グラフ対象指標区分
※貸室①～⑳の各年度表記は、次の通り。
［利用コマ数］,［利用可能コマ数］

備考

施設カルテ

基準日 2016/04/01

施設基本情報

施設番号	753	施　設　名	吉備　小学校

財務情報

●歳出

（千円）

区分				2013年度	2014年度	2015年度
歳出合計				13,086	15,630	19,898
内訳	需用費	消耗品費		－	－	－
		燃料費（ガソリン・重油）		0	0	0
		光熱水費	電気	3,955	4,087	4,218
			ガス	541	579	496
			水道	8,036	7,856	9,413
		修繕費		－	2,546	4,236
	役務費			554	563	539
	委託料			－	－	996
	使用料及び賃借料			－	－	－
	備品購入費			－	－	－
	その他経費			－	－	－

【歳出の推移】

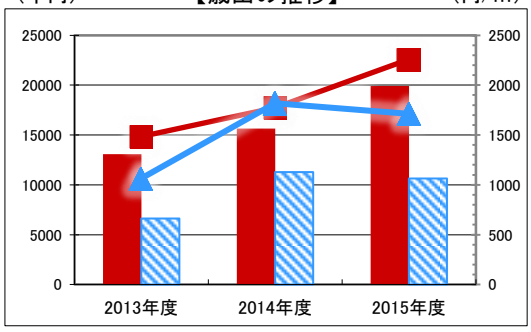

凡例	当該施設	総額（千円）	延床面積あたり（円/㎡）
	分類平均	総額（千円）	延床面積あたり（円/㎡）

●運営人員数（人）

常勤	51	51	54
非常勤	－	－	－

※運営人員数の人件費は理論値です。

●歳入

（千円）

区分			2013年度	2014年度	2015年度
歳入合計			0	0	7
内訳	指定管理	利用料金	－	－	－
		（使用料）	－	－	－
		目的外使用料	－	－	－
		その他	－	－	－
	直営	使用料及び手数料	－	－	－
		目的外使用料	－	－	7

【歳入の推移】

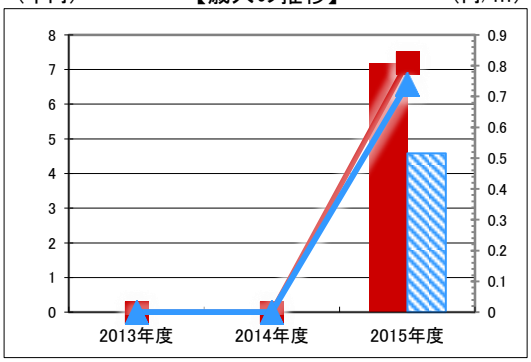

凡例	当該施設	総額（千円）	延床面積あたり（円/㎡）
	分類平均	総額（千円）	延床面積あたり（円/㎡）

●施設分類内コストランキング（金額の高い順）

施設分類	小学校		総施設数	91
区　分	総額（千円）		円／㎡	
2013年度	13,086	第5位	1,485	第8位
2014年度	15,630	第18位	1,773	第26位
2015年度	19,898	第3位	2,258	第7位

特記事項

施設メモ	←建物全壊率が3%未満の地域

費用対効果分析

【費用対効果分析（建物基本情報調査による定量的な分析）】

〇費用対効果分析（㎡あたり利用度と㎡あたりコスト）

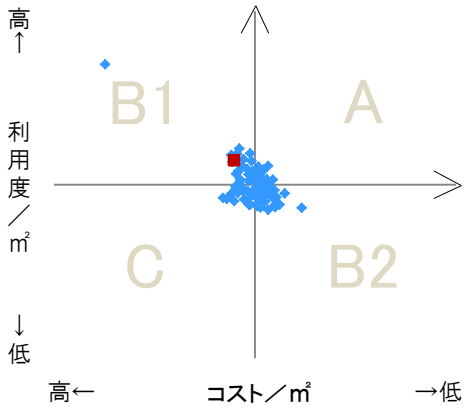

・軸の交差箇所は、用途を同じとする施設全体の平均値。
・平均値は、基準年度のコスト、利用度の平均を使用。

区分	対応	費用対効果のとらえ方
A	継続	コストと利用度のバランスが良い
B1	コスト改善	コスト面の改善が必要
B2	利用度改善	利用度の改善が必要
C	見直し	コストと利用度のバランスが悪い

凡例：■…当該施設　◆…比較対象（分類）の他施設

※利用度…供給情報の★印の項目値

施設カルテ

基準日 2016/04/01

施設基本情報

施設番号	753	施　設　名	吉備　小学校

建物(棟)基本情報

棟番号	建物名称	主体構造	建築年月日	階数		延床面積（㎡）	耐震診断	耐震改修
				地上	地下			
1	(学校)校舎	鉄筋コンクリート造	1993/12/27	3	0	1,050.00		
2	(学校)校舎	鉄筋コンクリート造	1976/09/30	4	0	2,319.97	診断済	
3	(学校)物置・小屋	鉄筋コンクリート造	1976/09/30	1	0	67.86		
4	(学校)校舎	鉄筋コンクリート造	1990/12/07	4	0	2,095.00		
5	(学校)校舎	鉄筋コンクリート造	1990/12/07	3	0	1,814.00		
6	(その他)簡易熱源機械室棟	鉄骨造Ⅱ	1990/12/07	1	0	15.00		
7	(学校)体育館	鉄骨鉄筋コンクリート造	1997/03/31	2	0	1,353.11		
8	(その他)脱衣場	鉄筋コンクリート造	1999/03/31	1	0	60.00		
9	(その他)簡易機械室棟	鉄筋コンクリート造	1999/03/31	1	0	38.50		

施設カルテ

施設番号	764	基準日	2016/04/01	出力日	2017/03/17

施設基本情報

施　設　名	足守　小学校		
所在地(住所)	北区足守0789-000-00		
所管局区室課	教育委員会事務局学校施設課		
FM大分類	学校教育施設	FM中分類	小学校
財産中分類	公共用財産	地　　区	足守
財産小分類	学校	財産細分類	小学校
中学校区	足守中学校	小学校区	足守小学校
複合化状況	無	防災上必要な施設	避難施設(所)
管理運営	直営	延床面積	4,029.50 ㎡
目的外使用	無	建築面積	0.00 ㎡
土地所有状況	ー	敷地面積	9,556.00 ㎡
施設概要	校舎、体育館、プール等		
設置目的	義務教育として行われる普通教育のうち基礎的なものを施すこと。		
設置根拠	教育基本法、学校教育法		

用途地域	第一種住居地域			法定容積率	200 %	法定建蔽率	60 %
用途地域以外の指定地域	指定なし			全棟数	18 棟	駐車台数	0 台
設備整備状況	備蓄用倉庫	×	環境配慮 自然エネルギー・太陽光	×	バリアフリー化 出入口	○	ハザードマップ指定 洪水時の浸水深	1.0～2.0m未満
	災害用備蓄の有無	×	屋上緑化・壁面緑化	×	廊下等	×	津波時の浸水深	指定なし
	冷暖房設備	×	設備(電気)	×	階段	○	地震・危険度	建物全壊率が3%未満の地域
	通信設備	×	設備(雨水・中水)	×	昇降機	×	地震・揺れやすさ	震度6弱の地域
	調理設備	○	その他省エネ	×	便所	×	地震・液状化危険度	低い
	入浴設備	×	分煙対策	全面禁煙	駐車場	ー	土砂災害計画区域等	指定なし
	代替電源設備	×	アスベストの使用	無	開設年月日	1901/04/01	供用廃止日	ー

供給情報

区　　分	単位	2013年度	2014年度	2015年度	注記
年間開館日数	日				
1日当たり運営時間	時間				
在籍者数	人	190	176	190	★
利用者数	人				
定員数	人				
蔵書冊数	冊				
貸出冊数	冊				
病床数	床				
入院延人数	人				
外来患者延人数	人				
救急患者数	人				
管理戸数	戸				
入居戸数	戸				
収容台数	台				
利用台数	台				
契約利用台数	台				
証明書発行件数	件				
届出件数	件				
斎場利用件数	件				
貸室①					
貸室②					
貸室③					
貸室④					
貸室⑤					
貸室⑥					
貸室⑦					
貸室⑧					
貸室⑨					
貸室⑩					
貸室⑪					
貸室⑫					
貸室⑬					
貸室⑭					
貸室⑮					
貸室⑯					
貸室⑰					
貸室⑱					
貸室⑲					
貸室⑳					

【グラフ対象区分の推移】

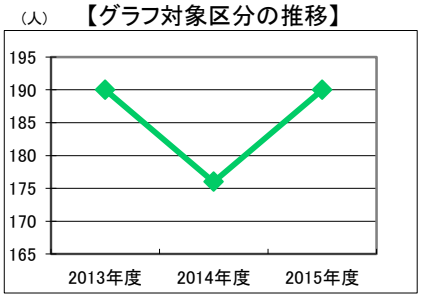

凡例　在籍者数(人)

《注記》
★グラフ対象指標区分
※貸室①～⑳の各年度表記は、次の通り。
[利用コマ数],[利用可能コマ数]

備考

施設カルテ

基準日 2016/04/01

施設基本情報

施設番号	764	施　設　名	足守　小学校

財務情報

●歳出

（千円）

区分				2013年度	2014年度	2015年度
歳出合計				4,419	5,076	8,165
内訳	需用費	消耗品費		－	－	－
		燃料費（ガソリン・重油）		301	291	253
		光熱水費	電気	2,128	2,134	2,058
			ガス	0	0	0
			水道	1,766	1,581	1,161
		修繕費		－	863	1,936
	役務費			224	207	206
	委託料			－	－	2,551
	使用料及び賃借料			－	－	－
	備品購入費			－	－	－
	その他経費			－	－	－

（千円）　【歳出の推移】　（円/㎡）

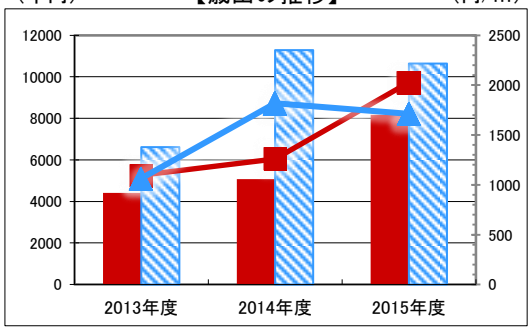

凡例	当該施設	総額（千円）	延床面積あたり（円/㎡）
	分類平均	総額（千円）	延床面積あたり（円/㎡）

●運営人員数（人）

常勤	17	17	19
非常勤	－	－	－

※運営人員数の人件費は理論値です。

●歳入

（千円）

区分			2013年度	2014年度	2015年度
歳入合計			0	0	3
内訳	指定管理	利用料金	－	－	－
		（使用料）	－	－	－
		目的外使用料	－	－	－
		その他	－	－	－
	直営	使用料及び手数料	－	－	－
		目的外使用料	－	－	3

（千円）　【歳入の推移】　（円/㎡）

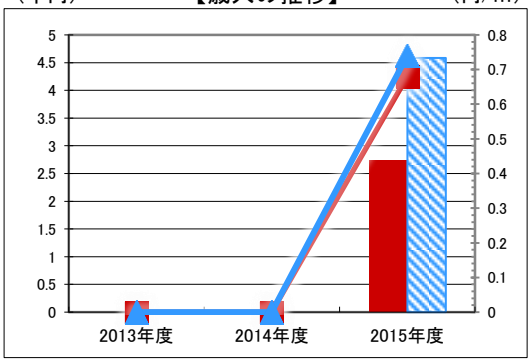

凡例	当該施設	総額（千円）	延床面積あたり（円/㎡）
	分類平均	総額（千円）	延床面積あたり（円/㎡）

●施設分類内コストランキング（金額の高い順）

施設分類	小学校		総施設数	91
区　分	総額（千円）		円／㎡	
2013年度	4,419	第59位	1,097	第35位
2014年度	5,076	第74位	1,260	第64位
2015年度	8,165	第64位	2,026	第23位

特記事項

施設メモ	←建物全壊率が3%未満の地域

費用対効果分析

【費用対効果分析（建物基本情報調査による定量的な分析）】

〇費用対効果分析（㎡あたり利用度と㎡あたりコスト）

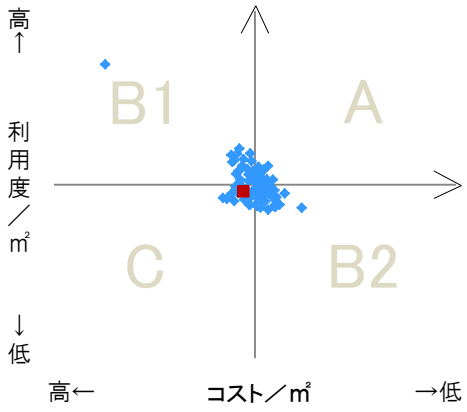

・軸の交差箇所は、用途を同じとする施設全体の平均値。
・平均値は、基準年度のコスト、利用度の平均を使用。

区分	対応	費用対効果のとらえ方
A	継続	コストと利用度のバランスが良い
B1	コスト改善	コスト面の改善が必要
B2	利用度改善	利用度の改善が必要
C	見直し	コストと利用度のバランスが悪い

凡例：■…当該施設　◆…比較対象（分類）の他施設

※利用度…供給情報の★印の項目値

施設カルテ

基準日 2016/04/01

施設基本情報

施設番号	764	施　設　名	足守　小学校

建物(棟)基本情報

棟番号	建物名称	主体構造	建築年月日	階数 地上	階数 地下	延床面積（㎡）	耐震診断	耐震改修
1	(その他)倉庫	木造Ⅰ	1900/01/01	1	0	89.00		
10	(学校)校舎	鉄筋コンクリート造	1985/07/01	3	0	1,775.72		
11	(学校)物置・小屋	鉄筋コンクリート造	1900/01/01	1	0	6.00		
12	(学校)物置・小屋	軽量鉄骨造	1986/03/30	1	0	1.08		
13	(学校)給食室	鉄筋コンクリート造	1989/03/28	1	0	149.10		
14	(学校)体育館	鉄骨造Ⅰ4mm超	1989/12/25	1	0	780.00		
15	(学校)便所	鉄筋コンクリート造	1996/03/31	1	0	9.00		
16	(その他)簡易機械室棟	鉄筋コンクリート造	1996/03/31	1	0	20.00		
17	(その他)倉庫	鉄筋コンクリート造	1996/03/31	1	0	7.50		
18	(その他)脱衣場	鉄筋コンクリート造	1996/03/31	1	0	48.00		
2	(学校)校舎	鉄筋コンクリート造	1982/03/20	3	0	1,035.06		
3	(学校)物置・小屋	鉄筋コンクリート造	1982/03/20	1	0	20.00		
4	(その他)簡易機械室棟	鉄筋コンクリート造	1982/03/20	1	0	20.00		
5	(その他)簡易機械室棟	鉄筋コンクリート造	1982/03/20	1	0	11.20		
6	(学校)物置・小屋	鉄筋コンクリート造	1982/03/20	1	0	23.49		
7	(学校)物置・小屋	コンクリートブロック造	1900/01/01	1	0	1.44		
8	(学校)便所	木造Ⅰ	1900/01/01	1	0	26.31		
9	(学校)物置・小屋	軽量鉄骨造	1980/03/31	1	0	6.60		

施設カルテ

施設番号	771	基準日	2016/04/01	出力日	2017/03/17

施設基本情報

施　設　名	桃丘　小学校		
所在地(住所)	北区芳賀5111-027-00		
所管局区室課	教育委員会事務局学校施設課		
FM大分類	学校教育施設	FM中分類	小学校
財産中分類	公共用財産	地　　区	一宮
財産小分類	学校	財産細分類	小学校
中学校区	中山中学校	小学校区	桃丘小学校
複合化状況	無	防災上必要な施設	避難施設(所)
管理運営	直営	延床面積	6,229.83 ㎡
目的外使用	無	建築面積	0.00 ㎡
土地所有状況	ー	敷地面積	19,605.00 ㎡

施設概要	校舎、体育館、プール等
設置目的	義務教育として行われる普通教育のうち基礎的なものを施すこと。
設置根拠	教育基本法、学校教育法

用途地域	第一種中高層住居専用地域	法定容積率	200 %	法定建蔽率	60 %
用途地域以外の指定地域	指定なし	全棟数	7 棟	駐車台数	0 台

設備整備状況	備蓄用倉庫	×	環境配慮	自然エネルギー・太陽光	×	バリアフリー化	出入口	○	ハザードマップ指定	洪水時の浸水深	指定なし
	災害用備蓄の有無	×		屋上緑化・壁面緑化	×		廊下等	×		津波時の浸水深	指定なし
	冷暖房設備	×		設備(電気)	×		階段	○		地震・危険度	建物全壊率が3%未満の地域
	通信設備	×		設備(雨水・中水)	×		昇降機	×		地震・揺れやすさ	震度5強の地域
	調理設備	○		その他省エネ	×		便所	×		地震・液状化危険度	低い
	入浴設備	×	分煙対策		全面禁煙		駐車場	ー		土砂災害計画区域等	指定なし
	代替電源設備	×	アスベストの使用		無	開設年月日		1989/04/01	供用廃止日		ー

供給情報

区　　分	単位	2013年度	2014年度	2015年度	注記
年間開館日数	日				
1日当たり運営時間	時間				
在籍者数	人	212	223	210	★
利用者数	人				
定員数	人				
蔵書冊数	冊				
貸出冊数	冊				
病床数	床				
入院延人数	人				
外来患者延人数	人				
救急患者数	人				
管理戸数	戸				
入居戸数	戸				
収容台数	台				
利用台数	台				
契約利用台数	台				
証明書発行件数	件				
届出件数	件				
斎場利用件数	件				
貸室①					
貸室②					
貸室③					
貸室④					
貸室⑤					
貸室⑥					
貸室⑦					
貸室⑧					
貸室⑨					
貸室⑩					
貸室⑪					
貸室⑫					
貸室⑬					
貸室⑭					
貸室⑮					
貸室⑯					
貸室⑰					
貸室⑱					
貸室⑲					
貸室⑳					

【グラフ対象区分の推移】

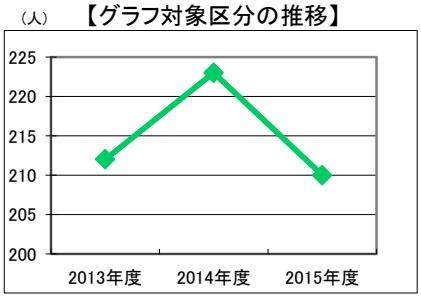

凡例　在籍者数(人)

《注記》
★グラフ対象指標区分
※貸室①～⑳の各年度表記は、次の通り。
[利用コマ数],[利用可能コマ数]

備考

施設カルテ

基準日 2016/04/01

施設基本情報

施設番号	771	施　設　名	桃丘　小学校

財務情報

●歳出

（千円）

区分				2013年度	2014年度	2015年度
歳出合計				5,948	7,160	7,526
内訳	需用費	消耗品費		－	－	－
		燃料費（ガソリン・重油）		5	5	0
		光熱水費	電気	2,362	2,478	2,151
			ガス	579	703	355
			水道	2,734	2,638	2,390
		修繕費		－	1,000	1,249
	役務費			268	335	243
	委託料			－	－	1,138
	使用料及び賃借料			－	－	－
	備品購入費			－	－	－
	その他経費			－	－	－

【歳出の推移】

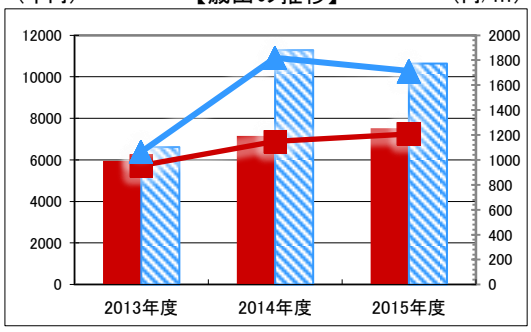

凡例					
	当該施設		総額（千円）		延床面積あたり（円/㎡）
	分類平均		総額（千円）		延床面積あたり（円/㎡）

●運営人員数（人）

常勤	24	24	23
非常勤	－	－	－

※運営人員数の人件費は理論値です。

●歳入

（千円）

区分			2013年度	2014年度	2015年度
歳入合計			0	0	0
内訳	指定管理	利用料金	－	－	－
		（使用料）	－	－	－
		目的外使用料	－	－	－
		その他	－	－	－
	直営	使用料及び手数料	－	－	－
		目的外使用料	－	－	－

【歳入の推移】

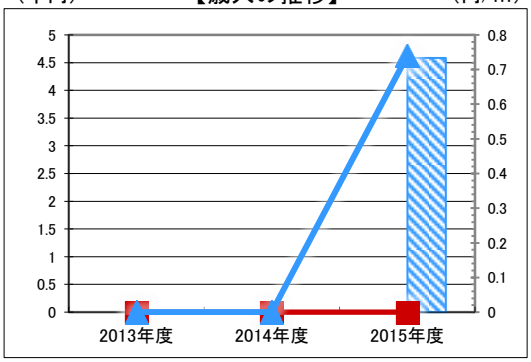

凡例					
	当該施設		総額（千円）		延床面積あたり（円/㎡）
	分類平均		総額（千円）		延床面積あたり（円/㎡）

●施設分類内コストランキング（金額の高い順）

施設分類	小学校		総施設数	91
区　分	総額（千円）		円／㎡	
2013年度	5,948	第45位	955	第51位
2014年度	7,160	第54位	1,149	第71位
2015年度	7,526	第69位	1,208	第87位

特記事項

施設メモ	←建物全壊率が3%未満の地域

費用対効果分析

【費用対効果分析（建物基本情報調査による定量的な分析）】

〇費用対効果分析（㎡あたり利用度と㎡あたりコスト）

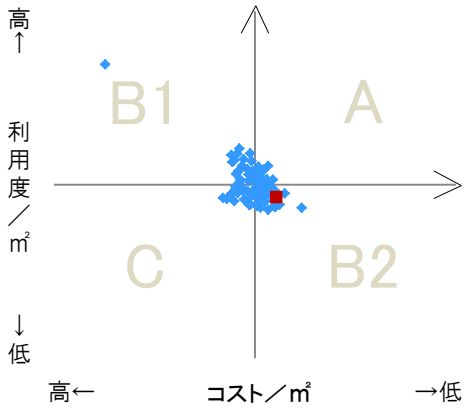

・軸の交差箇所は、用途を同じとする施設全体の平均値。
・平均値は、基準年度のコスト、利用度の平均を使用。

区分	対応	費用対効果のとらえ方
A	継続	コストと利用度のバランスが良い
B1	コスト改善	コスト面の改善が必要
B2	利用度改善	利用度の改善が必要
C	見直し	コストと利用度のバランスが悪い

凡例：■…当該施設　◆…比較対象（分類）の他施設

※利用度…供給情報の★印の項目値

施設カルテ

基準日 2016/04/01

施設基本情報

施設番号	771	施　設　名	桃丘　小学校

建物(棟)基本情報

棟番号	建物名称	主体構造	建築年月日	階数		延床面積（㎡）	耐震診断	耐震改修
				地上	地下			
1	(学校)校舎	鉄筋コンクリート造	1990/03/31	3	0	2,285.00		
2	(学校)校舎	鉄筋コンクリート造	1990/03/31	3	0	1,904.00		
3	(学校)校舎	鉄筋コンクリート造	1990/03/31	2	0	829.00		
4	(学校)体育館	鉄骨造Ⅰ4mm超	1990/03/31	1	0	927.00		
5	(学校)給食室	鉄筋コンクリート造	1990/03/31	1	0	180.00		
6	(学校)部室	鉄筋コンクリート造	1990/03/31	1	0	73.00		
7	(学校)物置・小屋	コンクリートブロック造	1990/10/15	1	0	31.83		

施設カルテ

施設番号	773	基準日	2016/04/01	出力日	2017/03/17

施設基本情報

施　設　名	御南　小学校		
所在地（住所）	北区今保0243-003-00		
所管局区室課	教育委員会事務局学校施設課		
FM大分類	学校教育施設	FM中分類	小学校
財産中分類	公共用財産	地　　区	北区本庁管轄区域
財産小分類	学校	財産細分類	小学校
中学校区	御南中学校	小学校区	御南小学校
複合化状況	無	防災上必要な施設	避難施設（所）
管理運営	直営	延床面積	9,058.30 ㎡
目的外使用	無	建築面積	0.00 ㎡
土地所有状況	ー	敷地面積	25,212.00 ㎡

施設概要	校舎、体育館、プール等
設置目的	義務教育として行われる普通教育のうち基礎的なものを施すこと。
設置根拠	教育基本法、学校教育法

用途地域	第一種住居地域	法定容積率	200　%	法定建蔽率	60　%
用途地域以外の指定地域	指定なし	全棟数	11　棟	駐車台数	0　台

設備整備状況			環境配慮		バリアフリー化			ハザードマップ指定	
備蓄用倉庫	×	自然エネルギー・太陽光	ー	出入口	ー	洪水時の浸水深	0.01～0.5m未満
災害用備蓄の有無	×	屋上緑化・壁面緑化	ー	廊下等	ー	津波時の浸水深	指定なし
冷暖房設備	×	設備（電気）	ー	階段	ー	地震・危険度	建物全壊率が5～7%の地域
通信設備	×	設備（雨水・中水）	ー	昇降機	ー	地震・揺れやすさ	震度6弱の地域
調理設備	○	その他省エネ	ー	便所	ー	地震・液状化危険度	きわめて高い
入浴設備	×	分煙対策	ー	駐車場	ー	土砂災害計画区域等	指定なし
代替電源設備	×	アスベストの使用	無	開設年月日	1994/04/01	供用廃止日	ー

供給情報

区　　分	単位	2013年度	2014年度	2015年度	注記
年間開館日数	日				
1日当たり運営時間	時間				
在籍者数	人	881	839	847	★
利用者数	人				
定員数	人				
蔵書冊数	冊				
貸出冊数	冊				
病床数	床				
入院延人数	人				
外来患者延人数	人				
救急患者数	人				
管理戸数	戸				
入居戸数	戸				
収容台数	台				
利用台数	台				
契約利用台数	台				
証明書発行件数	件				
届出件数	件				
斎場利用件数	件				
貸室①					
貸室②					
貸室③					
貸室④					
貸室⑤					
貸室⑥					
貸室⑦					
貸室⑧					
貸室⑨					
貸室⑩					
貸室⑪					
貸室⑫					
貸室⑬					
貸室⑭					
貸室⑮					
貸室⑯					
貸室⑰					
貸室⑱					
貸室⑲					
貸室⑳					

（人）　【グラフ対象区分の推移】

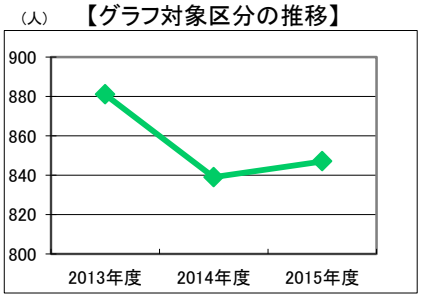

凡例　在籍者数（人）

《注記》
★グラフ対象指標区分
※貸室①～⑳の各年度表記は、次の通り。
［利用コマ数］,［利用可能コマ数］

備考

施設カルテ

基準日 2016/04/01

施設基本情報

施設番号	773	施　設　名	御南　小学校

財務情報

●歳出

（千円）

区分				2013年度	2014年度	2015年度
歳出合計				10,526	13,720	16,265
内訳	需用費	消耗品費		–	–	–
		燃料費（ガソリン・重油）		6	0	4
		光熱水費	電気	3,430	3,736	3,626
			ガス	736	814	609
			水道	5,829	6,367	6,937
		修繕費		–	2,242	3,534
	役務費			524	560	498
	委託料			–	–	1,057
	使用料及び賃借料			–	–	–
	備品購入費			–	–	–
	その他経費			–	–	–

（千円）　【歳出の推移】　（円/㎡）

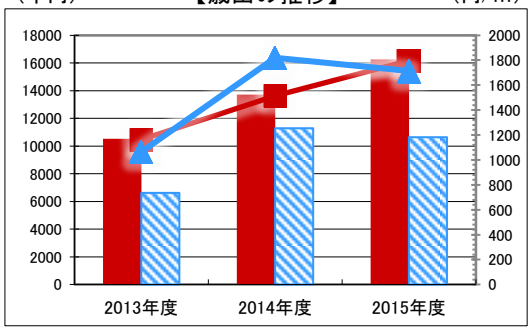

凡例	当該施設	総額（千円）	延床面積あたり（円/㎡）
	分類平均	総額（千円）	延床面積あたり（円/㎡）

●運営人員数（人）

常勤	44	44	44
非常勤	–	–	–

※運営人員数の人件費は理論値です。

●歳入

（千円）

区分			2013年度	2014年度	2015年度
歳入合計			0	0	0
内訳	指定管理	利用料金	–	–	–
		（使用料）	–	–	–
		目的外使用料	–	–	–
		その他	–	–	–
	直営	使用料及び手数料	–	–	–
		目的外使用料	–	–	–

（千円）　【歳入の推移】　（円/㎡）

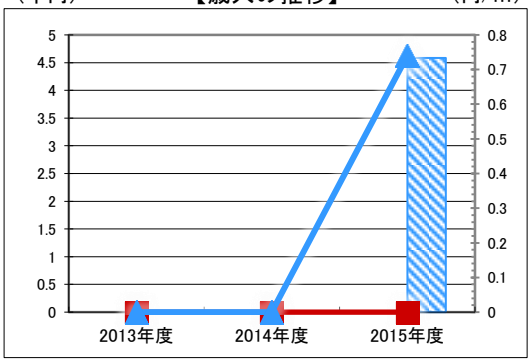

凡例	当該施設	総額（千円）	延床面積あたり（円/㎡）
	分類平均	総額（千円）	延床面積あたり（円/㎡）

●施設分類内コストランキング（金額の高い順）

施設分類	小学校		総施設数	91
区　分	総額（千円）		円／㎡	
2013年度	10,526	第11位	1,162	第27位
2014年度	13,720	第27位	1,515	第40位
2015年度	16,265	第12位	1,796	第39位

特記事項

施設メモ	

費用対効果分析

【費用対効果分析（建物基本情報調査による定量的な分析）】

〇費用対効果分析（㎡あたり利用度と㎡あたりコスト）

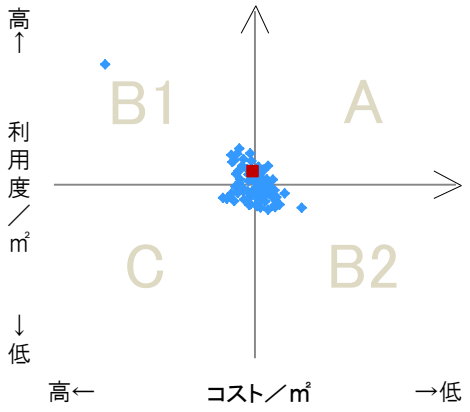

・軸の交差箇所は、用途を同じとする施設全体の平均値。
・平均値は、基準年度のコスト、利用度の平均を使用。

区分	対応	費用対効果のとらえ方
A	継続	コストと利用度のバランスが良い
B1	コスト改善	コスト面の改善が必要
B2	利用度改善	利用度の改善が必要
C	見直し	コストと利用度のバランスが悪い

凡例：　■…当該施設　　◆…比較対象（分類）の他施設

※利用度…供給情報の★印の項目値

施設カルテ

基準日 2016/04/01

施設基本情報

施設番号	773	施　設　名	御南　小学校

建物(棟)基本情報

棟番号	建物名称	主体構造	建築年月日	階数 地上	階数 地下	延床面積（㎡）	耐震診断	耐震改修
1	(学校)校舎	鉄筋コンクリート造	1994/02/25	4	0	2,516.30		
10	(学校)物置・小屋	鉄筋コンクリート造	1994/02/25	1	0	6.00		
11	(学校)物置・小屋	鉄筋コンクリート造	1994/02/25	1	0	3.00		
2	(学校)校舎	鉄筋コンクリート造	1994/02/25	3	0	2,301.85		
3	(学校)校舎	鉄筋コンクリート造	1994/02/25	3	0	2,795.53		
4	(学校)体育館	鉄骨鉄筋コンクリート造	1994/02/25	2	0	1,058.65		
5	(学校)便所	鉄筋コンクリート造	1994/02/25	1	0	21.00		
6	(その他)倉庫	鉄筋コンクリート造	1994/02/25	1	0	21.09		
7	(その他)脱衣場	鉄筋コンクリート造	1994/02/25	1	0	62.15		
8	(学校)物置・小屋	コンクリートブロック造	1994/03/31	1	0	43.47		
9	(学校)給食室	鉄筋コンクリート造	1994/02/25	1	0	229.26		