

【1回目の調査(交通実態調査)】

- 2015年7月にアンケート調査を実施
- 「ふだん最もよく出かける場所・移動手段」、「生活交通を利用したいかどうか、その際の行先」等を調査

■世帯票 (世帯ごとに回答)

生活交通の導入意向に関するアンケート
《 世 帯 票 》

問1 住所をご記入ください。 ※番地・号までご記入ください

(岡山市南区)

問2 お住まいの18歳以上のご家族の年齢や普段の利用交通手段などについてご記入ください。

個人番号	年齢	自動車 運転免許	最もよく出かける場所 (職場、学校、買物先、病院など)	左記の場所までの交通手段 (全てに○)
1人目	歳	ある ない	施設名	①車(運転) ②車(同乗) ③鉄道・バス ④その他
2人目	歳	ある ない	施設名	①車(運転) ②車(同乗) ③鉄道・バス ④その他
3人目	歳	ある ない	施設名	①車(運転) ②車(同乗) ③鉄道・バス ④その他
4人目	歳	ある ない	施設名	①車(運転) ②車(同乗) ③鉄道・バス ④その他
5人目	歳	ある ない	施設名	①車(運転) ②車(同乗) ③鉄道・バス ④その他
6人目	歳	ある ない	施設名	①車(運転) ②車(同乗) ③鉄道・バス ④その他

この調査は生活交通の利用ニーズを把握することを目的としており、それ以外の目的では利用しません。また得られた情報は市が厳重に管理します。

住所や付近の建物名でも構いません

個人票をご記入ください

■個人票 (世帯員ごとに回答)

生活交通の導入意向に関するアンケート
《 個 人 票 》

問1 世帯票の個人番号をご記入ください。 ⇒ 人目

問2 現在、あなたは、日常生活の中で移動するときに「困った」と感じることはありますか？当てはまるもの1つに○をご記入ください。

よく感じる / 時々感じる / あまり感じない / 全く感じない

問3 **別紙**に記載の生活交通が導入された場合、あなたは利用しますか？
当てはまるものに○をご記入ください。

利用すると思う / 利用する可能性がある / 利用しないと思う

↓(問4へ) ↓(問4へ)

問4 あなたが **別紙**に記載の生活交通を利用したい「曜日」「時間帯」「行先(自宅に帰る際の利用を含む)」をお答えください。

		利用したい 曜日・時間帯	行きたい場所 (具体的な施設名称)
記入例	行き	曜日：火・木 時間帯：午前10時	出発地：自宅 行先：マルナカ(灘崎店)
	帰り	曜日：火・木 時間帯：午後1時	出発地：マルナカ(灘崎店) 行先：自宅
	移動①	曜日： 時間帯：	出発地： 行先：
	移動②	曜日： 時間帯：	出発地： 行先：
	移動③	曜日： 時間帯：	出発地： 行先：
	移動④	曜日： 時間帯：	出発地： 行先：

「協力ありがとうございました」

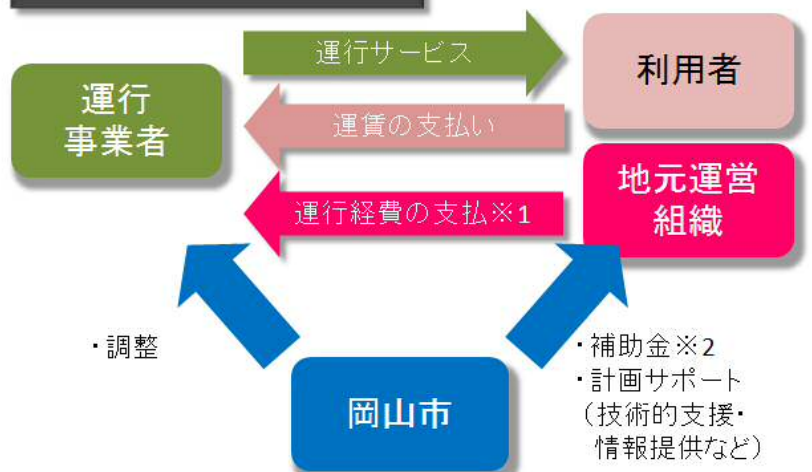
生活交通の説明資料

別紙

生活交通とは

生活交通は、**鉄道や路線バスの利用が不便な地域**で生活・活動する方々の移動を支えるため、**地元が主体**となって計画・運用する**公共交通サービス**です。

生活交通の運用体制（案）



- ※1 運行事業者との契約に基づき、**運賃収入分を除く運行経費を地元運営組織が支払います。**
- ※2 地元運営組織が支払う運行経費のうち、**9割は市が補助**します。残りの**1割は地元運営組織**が調達し、支払います。

岡山市では、**鉄道や路線バスの利用が不便な地域**を中心に、**地元が主体**となって運行する「生活交通」を導入することで、市民の皆様の**移動手段を確保**して行きたいと考えています。

生活交通の運行サービス（案）

現時点の生活交通の運行サービスのイメージです。今後、アンケート調査の分析や地元との協議を重ね、詳細を決定していきます。

<車 両>



- **セダン型**（4人乗）を運行します。
- 利用者が多い場合は、**相乗りでの利用**となります。
- 利用者の増加に伴い、車両の大型化や増便などを地元と協議します。

<利用方法>

- 設置した停留所で乗降します。
- 停留所以外の場所での乗降はできません。
- 利用する際は、その都度、**事前に予約**が必要です。

<料金体系>

- 今回のアンケート調査を踏まえて路線を決定し、**運行事業者と地元との契約の中で料金**が設定されます。
- 他市町村の事例では、運賃は、100円～1000円（1人1回あたり）となっています。
- **均一料金を想定**していますが、路線の距離に応じて高くなります。

①電話で予約



②停留所で乗車し、運賃を支払う



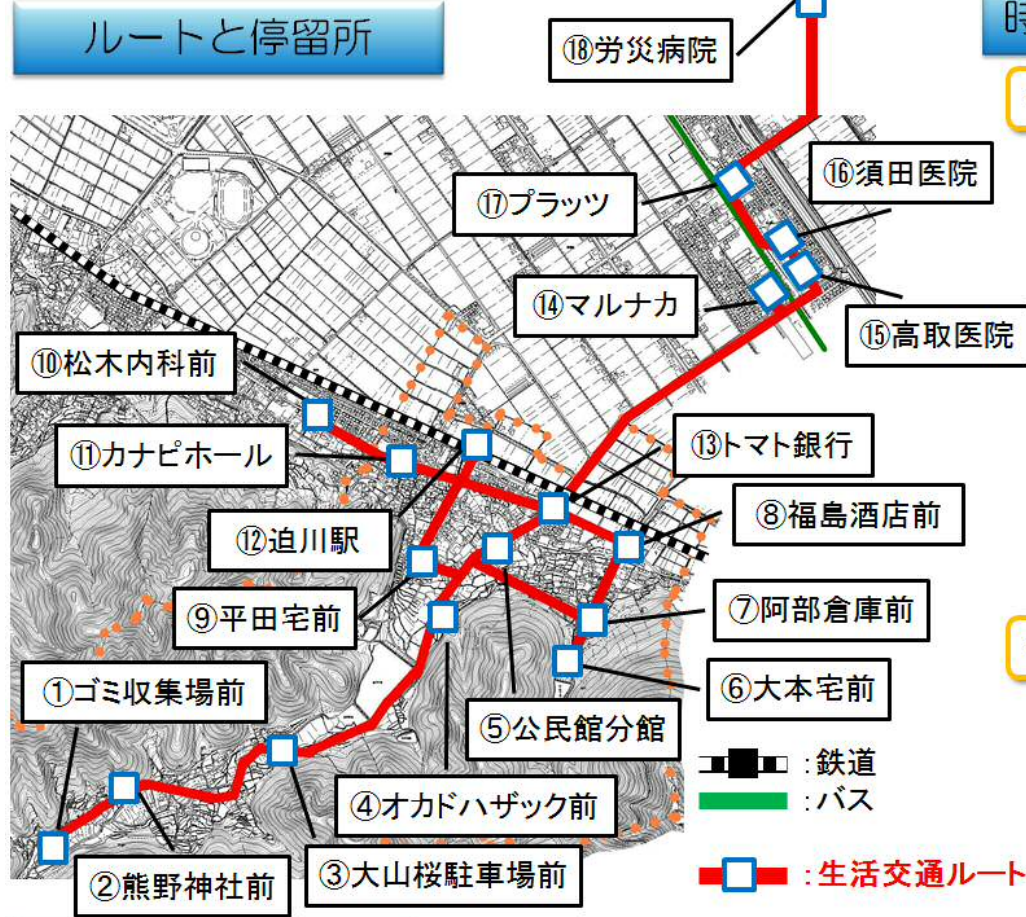
③目的地付近の停留所で降車



裏面もご確認ください

【2回目の調査(生活交通需要査)】

■運行計画案 (調査実施時)



時刻表 (月・水・金の週3日の運行)

<行き> 迫川地区 ⇒ 労災病院 方面

停留所	1便	3便	5便
①ゴミ収集場前 ~⑬トマト銀行	8:40	10:40	14:40
	↓	↓	↓
	9:00	11:00	15:00
⑭マルナカ ~⑰プラッツ	9:00	11:00	15:00
	↓	↓	↓
	9:10	11:10	15:10
⑱労災病院	9:10	11:10	15:10
	↓	↓	↓
	9:30	11:30	15:30

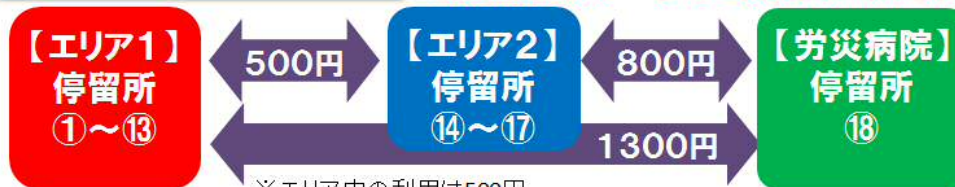
移動の方向 ↓

<帰り> 労災病院 ⇒ 迫川地区 方面

停留所	2便	4便	6便
⑱労災病院	9:40	11:40	15:40
	↓	↓	↓
	10:00	12:00	16:00
⑰プラッツ ~⑭マルナカ	10:00	12:00	16:00
	↓	↓	↓
	10:10	12:10	16:10
⑬トマト銀行 ~①ゴミ収集場前	10:10	12:10	16:10
	↓	↓	↓
	10:30	12:30	16:30

移動の方向 ↓

利用料金 (案)



※タクシーでエリア1からエリア2を2千円、エリア1から労災病院までを5千円とし、4人乗車した時の1人の料金

■世帯票 (世帯ごとに回答)

生活交通の需要に関するアンケート

《 世帯票 》

問1 住所をご記入ください。 ※番地・号までご記入ください
 (岡山市南区)

問2 お住まいの18歳以上のご家族の年齢や世帯の利用交通手段などについてご記入ください。

個人番号	年齢	性別	自動車 運転免許	別紙1・2の生活交通が導入された場合、利用しますか？ (当てはまる番号1つに○印)	個人票へ進んでください①②③を選択した方	終了 です
1人目	歳	男性 女性	ある ない	①利用する ②将来は利用する ③利用したいが希望と合わない	④利用 しない	終了 です
2人目	歳	男性 女性	ある ない	①利用する ②将来は利用する ③利用したいが希望と合わない	④利用 しない	終了 です
3人目	歳	男性 女性	ある ない	①利用する ②将来は利用する ③利用したいが希望と合わない	④利用 しない	終了 です
4人目	歳	男性 女性	ある ない	①利用する ②将来は利用する ③利用したいが希望と合わない	④利用 しない	終了 です
5人目	歳	男性 女性	ある ない	①利用する ②将来は利用する ③利用したいが希望と合わない	④利用 しない	終了 です
6人目	歳	男性 女性	ある ない	①利用する ②将来は利用する ③利用したいが希望と合わない	④利用 しない	終了 です

7月のアンケートでお答えいただいた項目がありますが、「個人票」に組み合わせて把握する必要がありますので、お手数ですが、ご回答よろしくお願ひいたします。

■個人票 (世帯員ごとに回答)

《 個人票 》

問1 世帯票の個人番号をご記入ください。 ⇒ 人目

問2 **買物での移動** についてお聞きします。

1) ふだん最も利用する店舗はどこですか？ 1か所お答えください。
 店舗名 () 記入例: マルナカ灘崎店

2) この店舗に行く交通手段を全てお答えください。
 ①車(自分で運転) ③バイク ⑤バス ⑦徒歩 ⑨シニアカー
 ②車(乗せてもらう) ④鉄道 ⑥タクシー ⑧自転車

3) この店舗に行く頻度をお答えください。(1つ選択)
 ①ほぼ毎日 ②週3~4回 ③週1~2回 ④月1~3回 ⑤年数回

4) **別紙1・2**の生活交通が導入された場合、利用しますか？(1つ選択)
 ①利用する ②将来は利用する ③利用したいが希望と合わない
 ↓ 5)へ ↓ 5)へ ↓ 6)へ

5) 生活交通の使い方について、行き・帰りそれぞれお答えください。
別紙1・2のルート案を参照しながらお答えください。

方向	利用する便 (複数選択可)	利用する曜日 (複数選択可)	利用する停留所 (別紙1・2参照)
<行き> 迫川地区⇒労災病院	1便・3便・5便	月・水・金	乗車: 降車:
<帰り> 労災病院⇒迫川地区	2便・4便・6便	月・水・金	乗車: 降車:
記入例	●便▲便■便	○月○水○金	乗車: 3番 降車: 14番

6) 希望と合わない事項として、最も当てはまる番号1つに○印を記入し、希望する内容についてお答えください。

①利用料金が低い ⇒希望の料金 円
 ②行きの目的地到着時刻が合わない ⇒希望の時刻 時着
 ③帰りの目的地到着時刻が合わない ⇒希望の時刻 時着
 ④曜日が合わない ⇒希望の曜日 曜日
 ⑤停留所が遠い
 ⑥その他(具体的に)

※裏面もお答えください。

問3 他に**買物で**よく利用する店舗があればお答えください。
 ⇒ 特になければ裏面の問4へ進んでください。

1) 他によく利用する店舗はどこですか？ 1か所お答えください。
 店舗名 () 記入例: プラッツ灘崎店

2) この店舗に行く交通手段を全てお答えください。
 ①車(自分で運転) ③バイク ⑤バス ⑦徒歩 ⑨シニアカー
 ②車(乗せてもらう) ④鉄道 ⑥タクシー ⑧自転車

3) この店舗に行く頻度をお答えください。(1つ選択)
 ①ほぼ毎日 ②週3~4回 ③週1~2回 ④月1~3回 ⑤年数回

4) **別紙1・2**の生活交通が導入された場合、利用しますか？(1つ選択)
 ①利用する ②将来は利用する ③利用したいが希望と合わない
 ↓ 5)へ ↓ 5)へ ↓ 6)へ

5) 生活交通の使い方について、行き・帰りそれぞれお答えください。
別紙1・2のルート案を参照しながらお答えください。

方向	利用する便 (複数選択可)	利用する曜日 (複数選択可)	利用する停留所 (別紙1・2参照)
<行き> 迫川地区⇒労災病院	1便・3便・5便	月・水・金	乗車: 降車:
<帰り> 労災病院⇒迫川地区	2便・4便・6便	月・水・金	乗車: 降車:
記入例	●便▲便■便	○月○水○金	乗車: 3番 降車: 17番

6) 希望と合わない事項として、最も当てはまる番号1つに○印を記入し、希望する内容についてお答えください。

①利用料金が低い ⇒希望の料金 円
 ②行きの目的地到着時刻が合わない ⇒希望の時刻 時着
 ③帰りの目的地到着時刻が合わない ⇒希望の時刻 時着
 ④曜日が合わない ⇒希望の曜日 曜日
 ⑤停留所が遠い
 ⑥その他(具体的に)

**表面は買物、裏面は通院
での生活交通利用意向を調査**