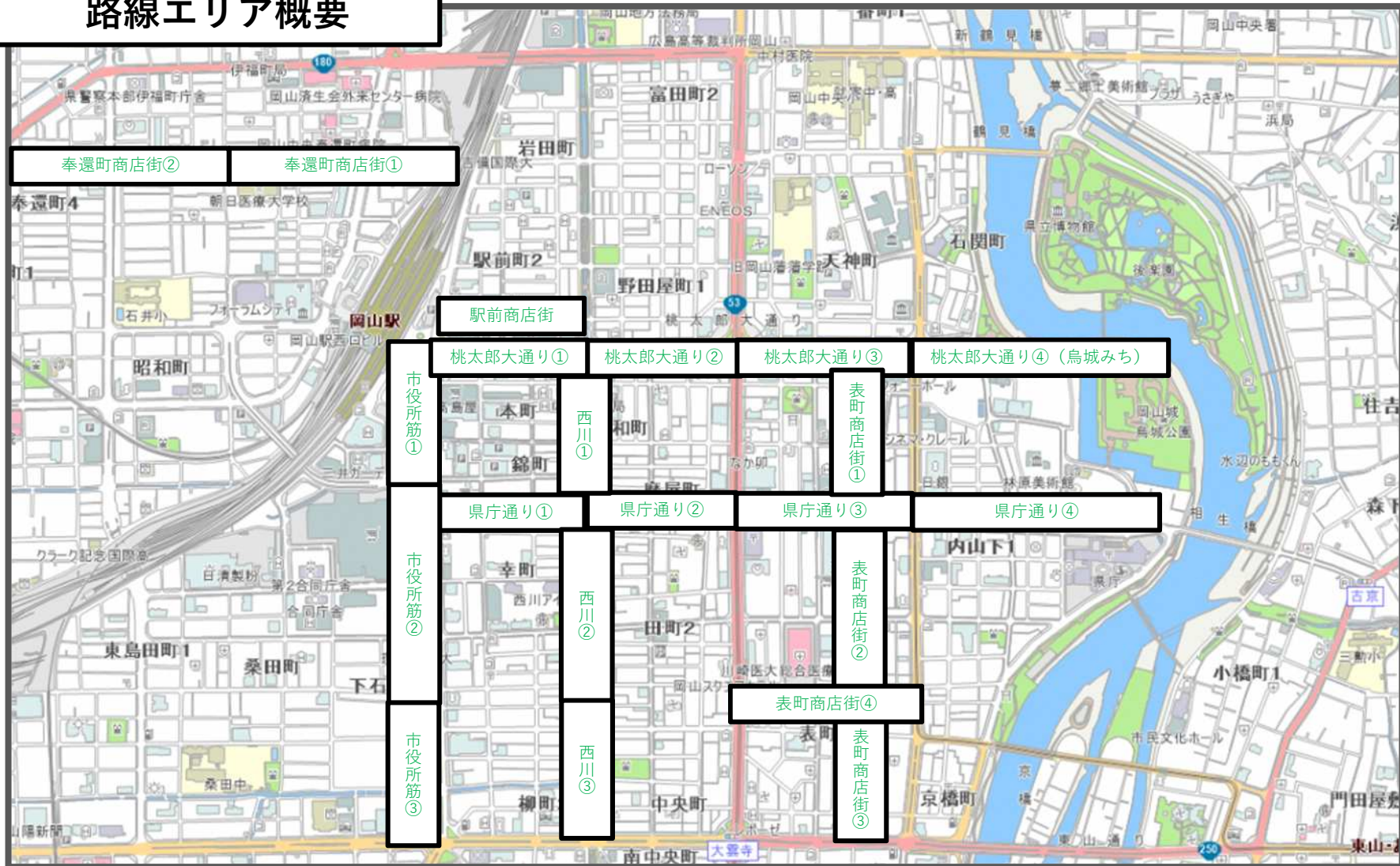


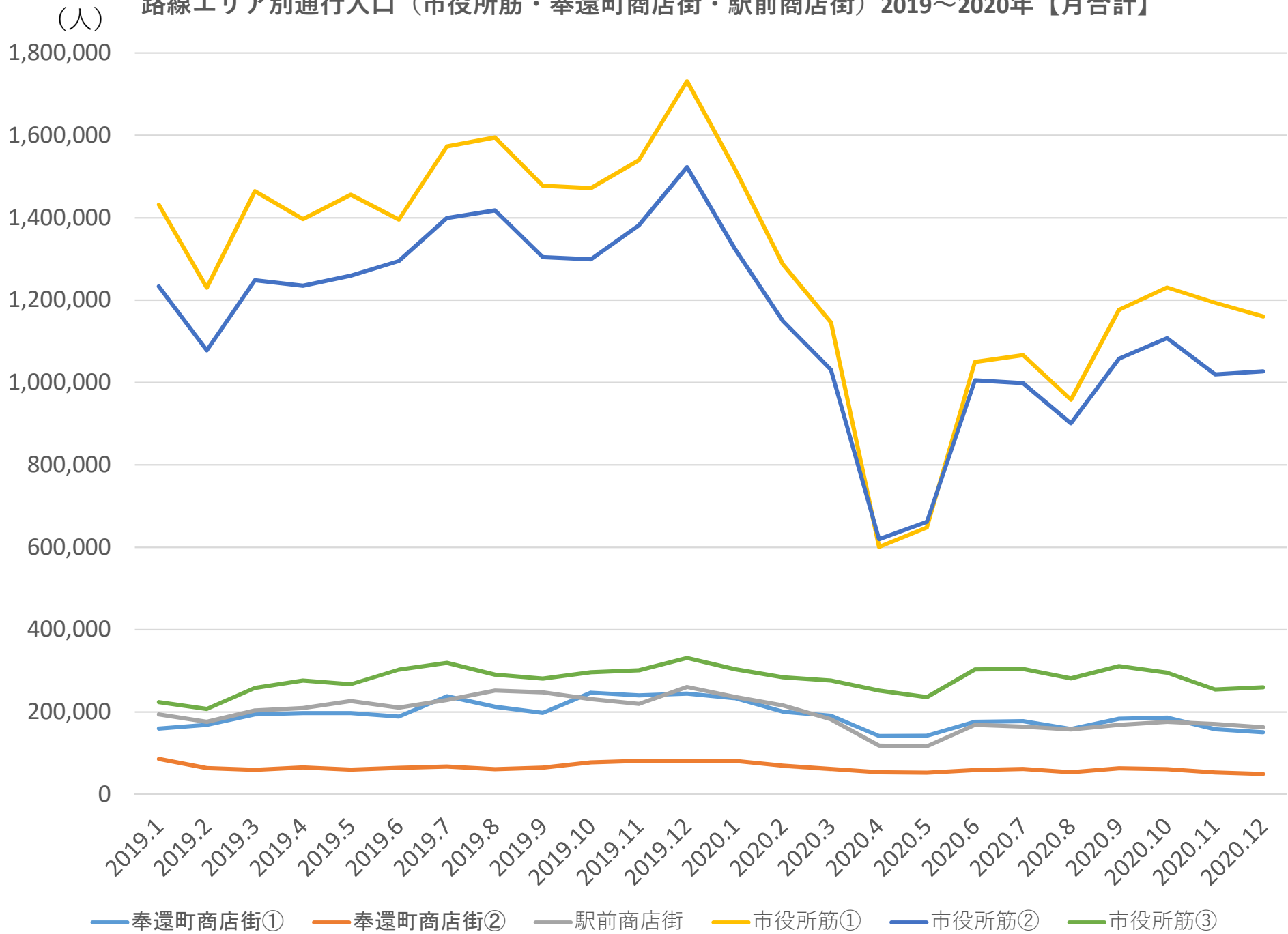
路線エリア別通行人口について

路線エリア概要



※通行人口はそれぞれの計測範囲を通行した人数。
※計測範囲は主たる道路及び当該道路に接続する道路を含む。
※auスマートフォンユーザーのうち個別同意を得たユーザーを対象に、個人を特定できない処理を行って集計されたデータの提供を受け再集計した。
データ提供：KDDI・技研商事インターナショナル「KDDI Location Analyzer」

路線エリア別通行人口（市役所筋・奉還町商店街・駅前商店街）2019～2020年【月合計】



路線エリア別通行人口（市役所筋・奉還町商店街・駅前商店街）2021～2022年【月合計】

(人)

1,800,000

1,600,000

1,400,000

1,200,000

1,000,000

800,000

600,000

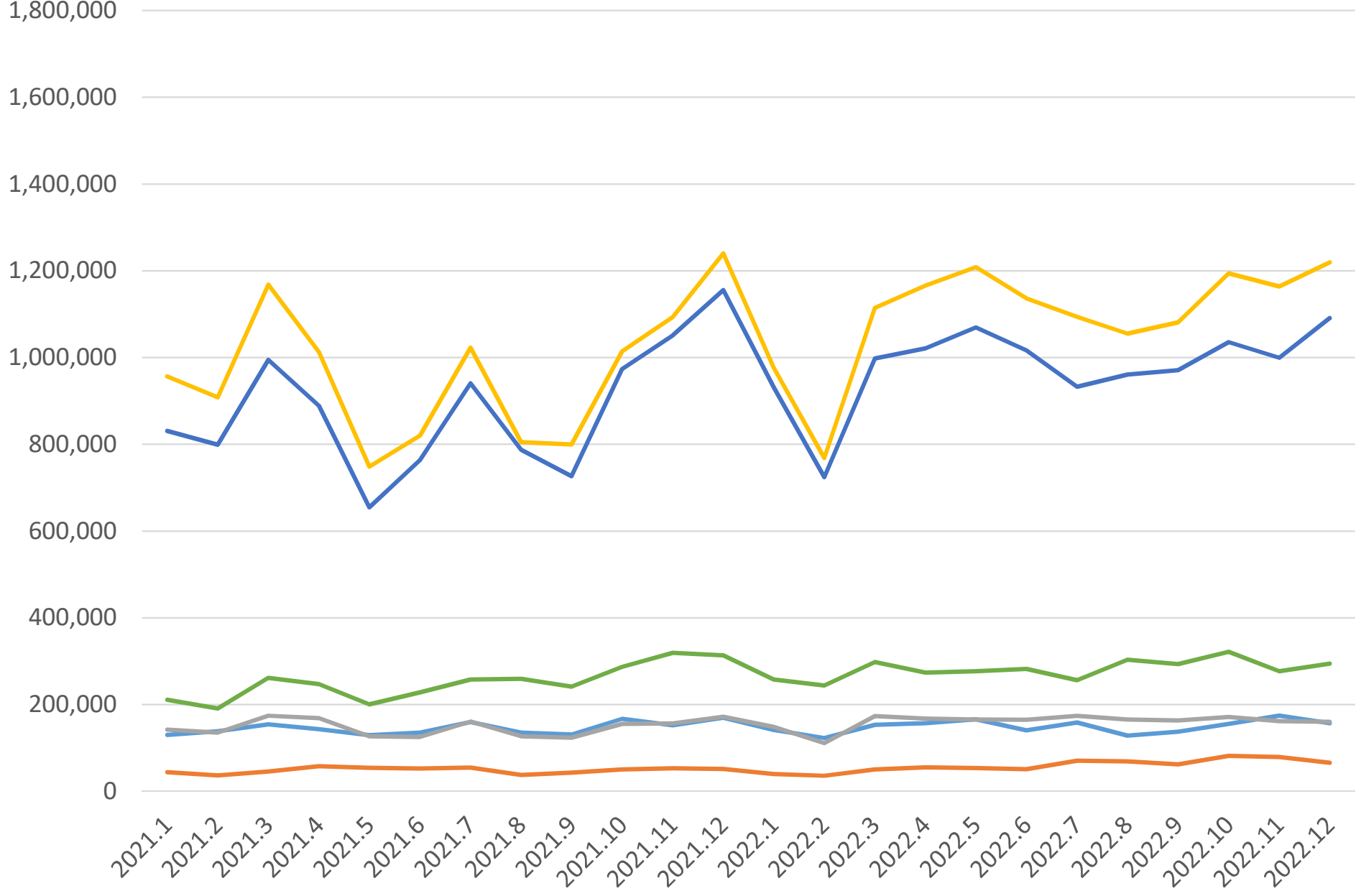
400,000

200,000

0

2021.1 2021.2 2021.3 2021.4 2021.5 2021.6 2021.7 2021.8 2021.9 2021.10 2021.11 2021.12 2022.1 2022.2 2022.3 2022.4 2022.5 2022.6 2022.7 2022.8 2022.9 2022.10 2022.11 2022.12

— 奉還町商店街① — 奉還町商店街② — 駅前商店街 — 市役所筋① — 市役所筋② — 市役所筋③



路線エリア別通行人口（市役所筋・奉還町商店街・駅前商店街）2023年【月合計】

(人)

1,800,000

1,600,000

1,400,000

1,200,000

1,000,000

800,000

600,000

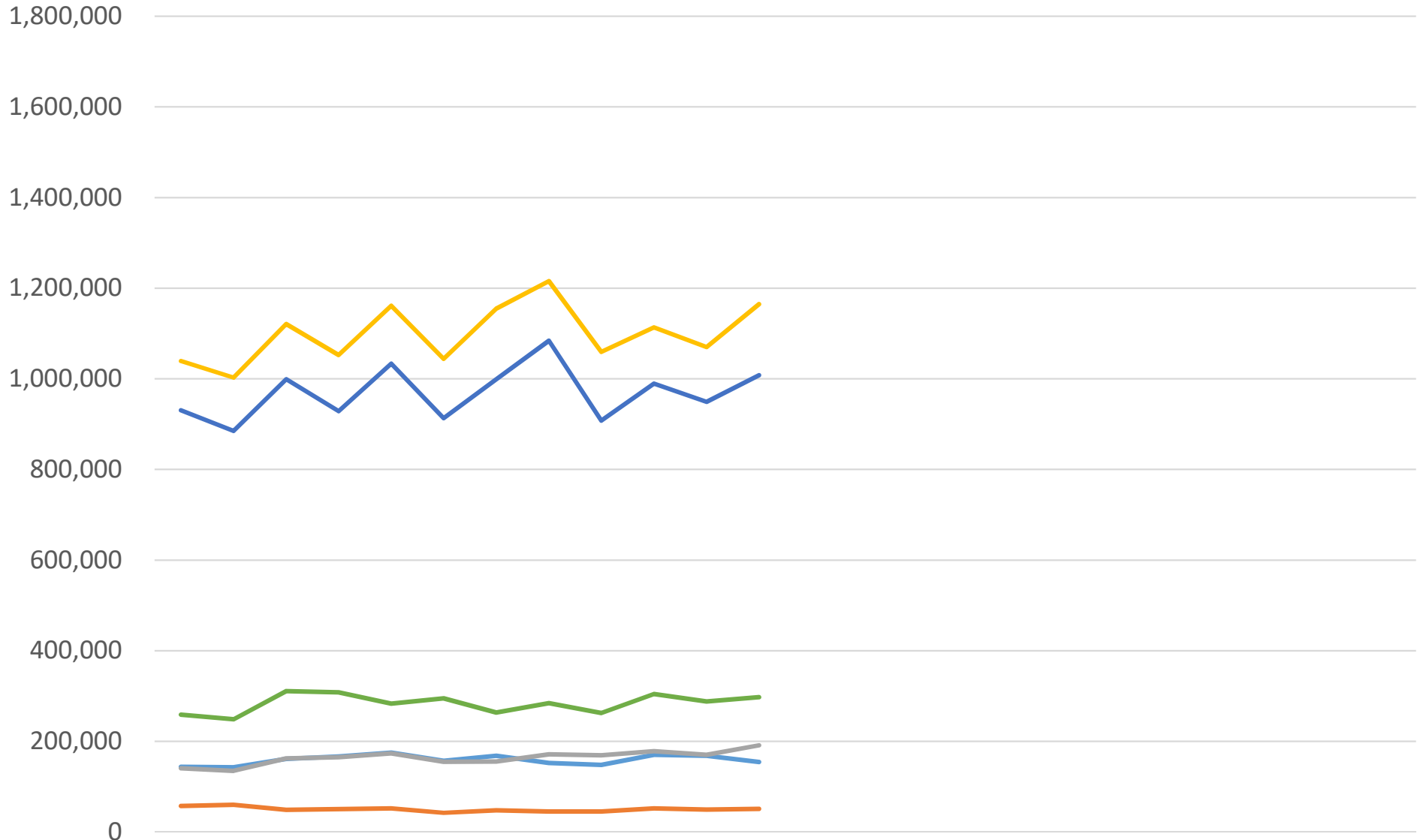
400,000

200,000

0

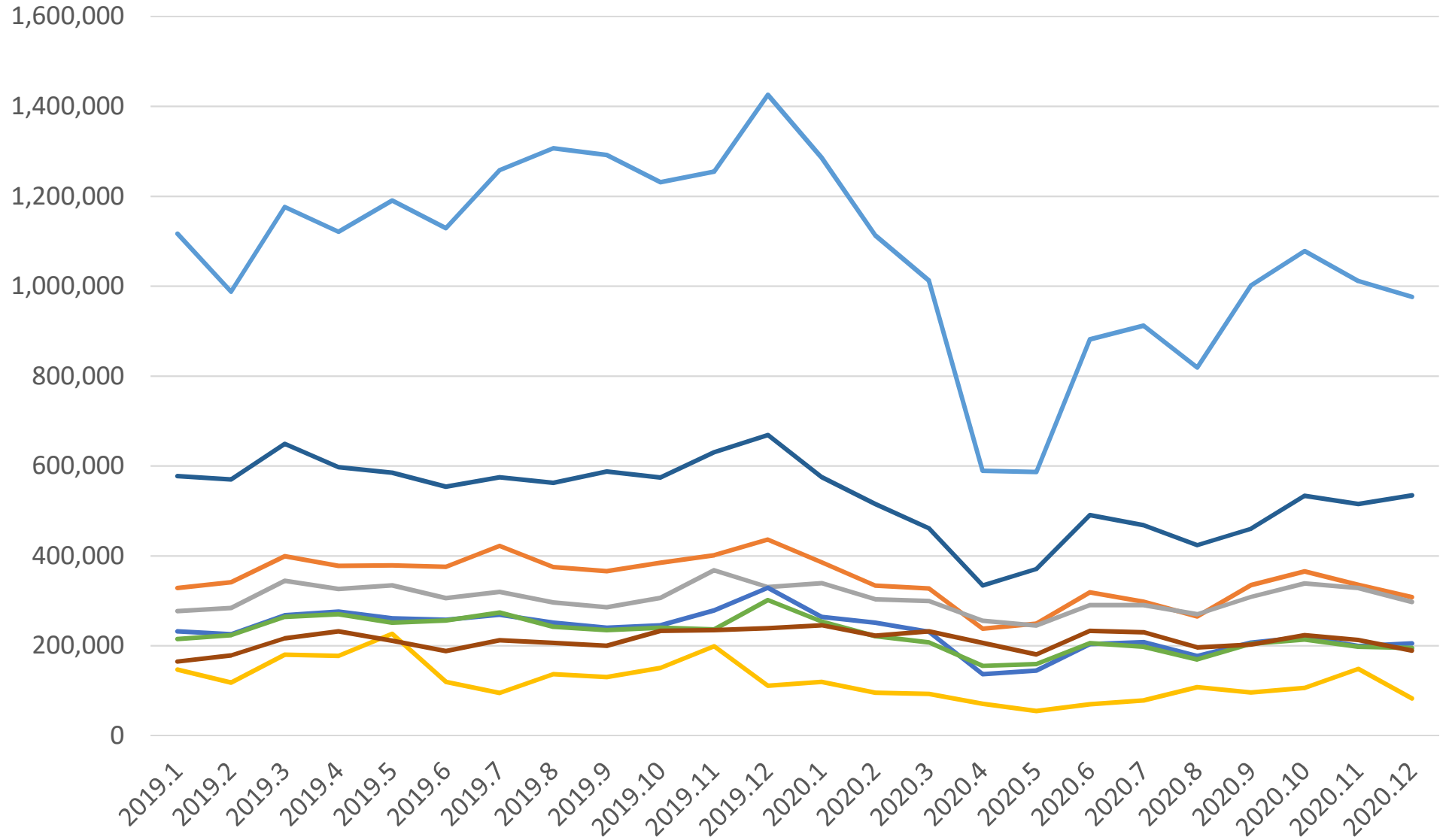
2023.1 2023.2 2023.3 2023.4 2023.5 2023.6 2023.7 2023.8 2023.9 2023.10 2023.11 2023.12 2024.1 2024.2 2024.3 2024.4 2024.5 2024.6 2024.7 2024.8 2024.9 2023.10 2024.11 2024.12

— 奉還町商店街① — 奉還町商店街② — 駅前商店街 — 市役所筋① — 市役所筋② — 市役所筋③



路線エリア別通行人口（桃太郎大通り・県庁通り）2019～2020年【月合計】

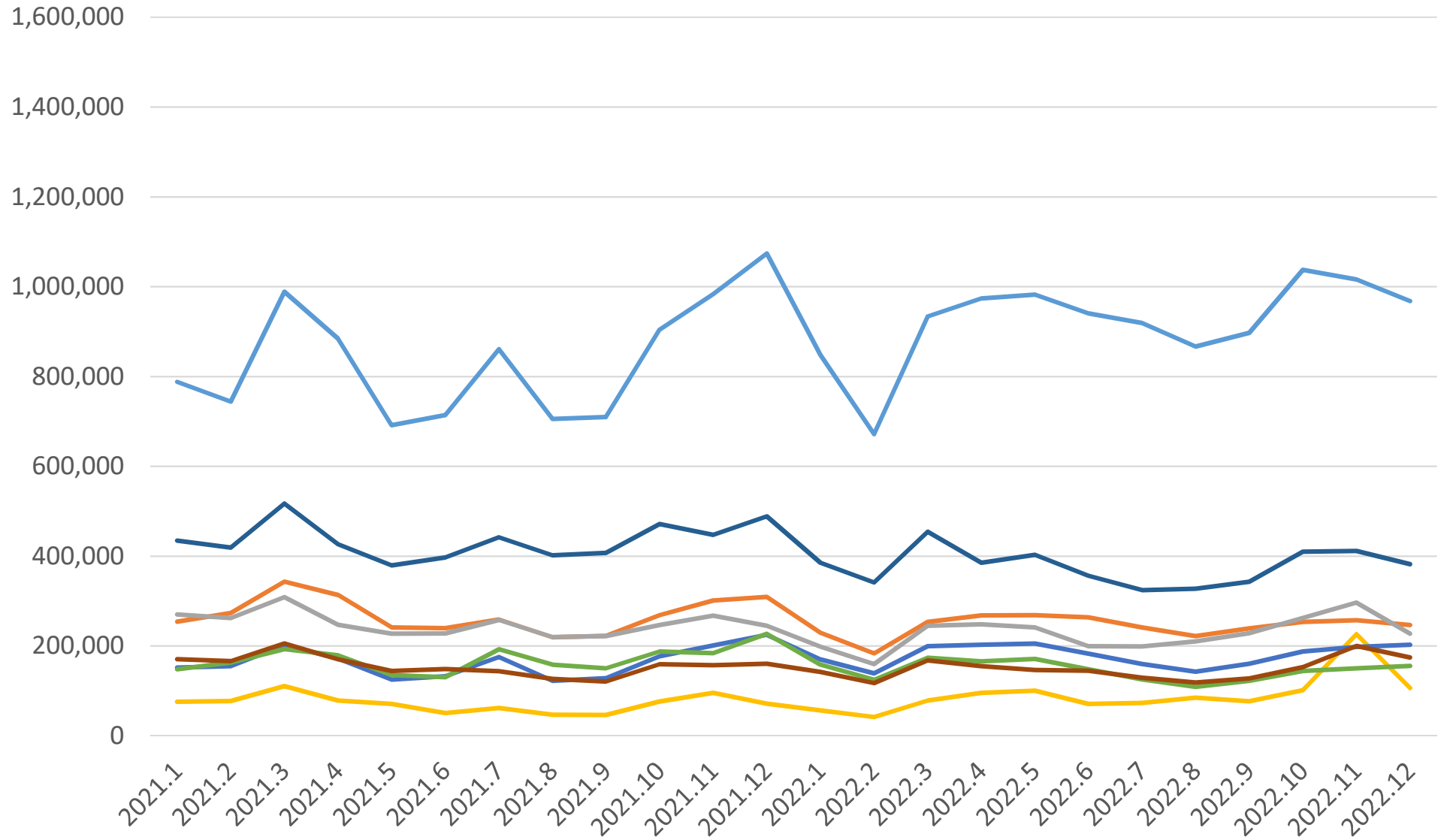
(人)



- 桃太郎大通り①
- 桃太郎大通り②
- 桃太郎大通り③
- 桃太郎大通り④（烏城みち）
- 県庁通り①
- 県庁通り②
- 県庁通り③
- 県庁通り④

路線エリア別通行人口（桃太郎大通り・県庁通り）2021～2022年【月合計】

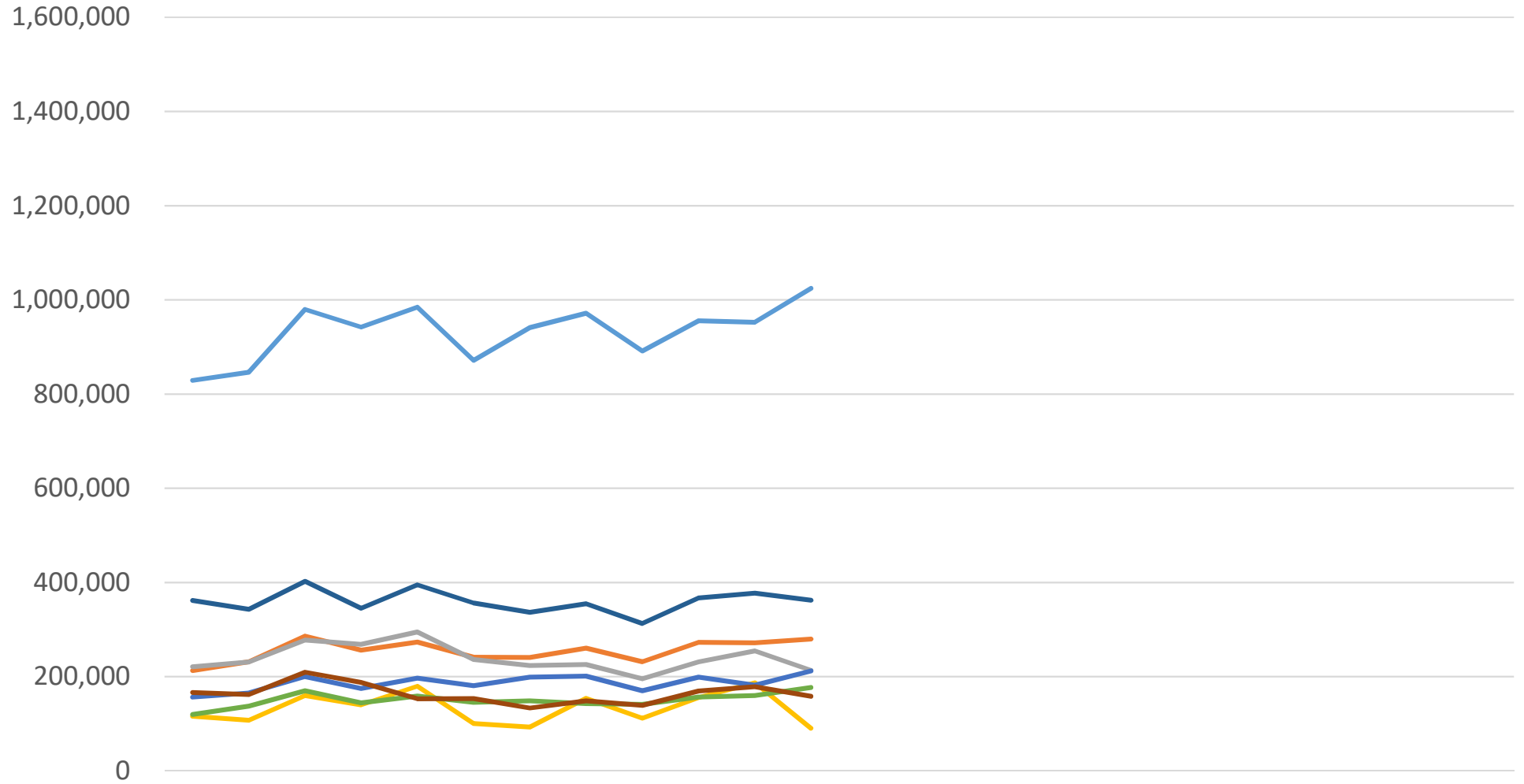
(人)



- 桃太郎大通り①
- 桃太郎大通り②
- 桃太郎大通り③
- 桃太郎大通り④（烏城みち）
- 県庁通り①
- 県庁通り②
- 県庁通り③
- 県庁通り④

路線エリア別通行人口（桃太郎大通り・県庁通り）2023年【月合計】

(人)



- 桃太郎大通り①
- 桃太郎大通り②
- 桃太郎大通り③
- 桃太郎大通り④ (烏城みち)
- 県庁通り①
- 県庁通り②
- 県庁通り③
- 県庁通り④

路線エリア別通行人口（西川・表町商店街）2019～2020年【月合計】

(人)
700,000

600,000

500,000

400,000

300,000

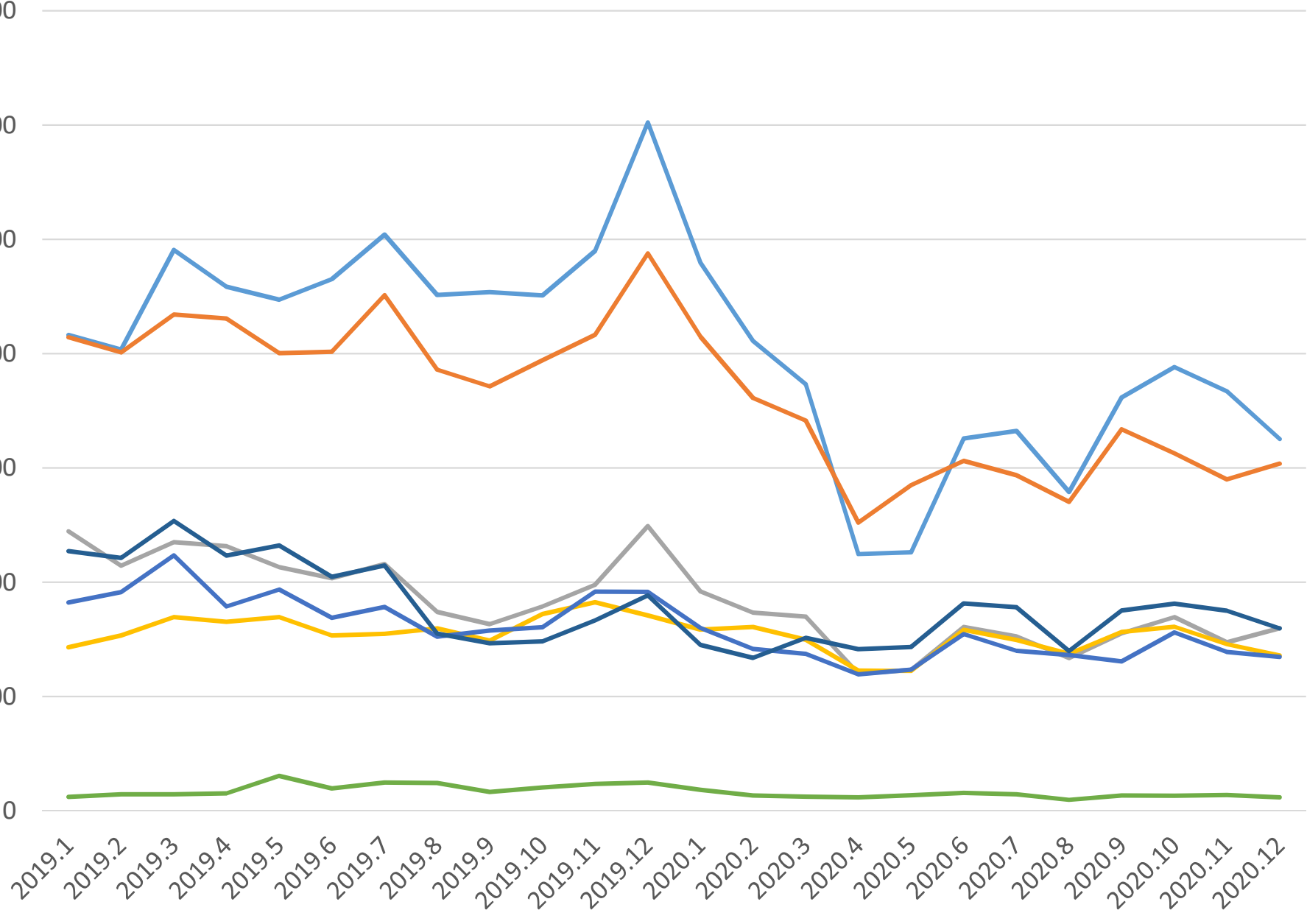
200,000

100,000

0

2019.1 2019.2 2019.3 2019.4 2019.5 2019.6 2019.7 2019.8 2019.9 2019.10 2019.11 2019.12 2020.1 2020.2 2020.3 2020.4 2020.5 2020.6 2020.7 2020.8 2020.9 2020.10 2020.11 2020.12

— 西川① — 西川② — 西川③ — 表町商店街① — 表町商店街② — 表町商店街③ — 表町商店街④



路線エリア別通行人口（西川・表町商店街）2021～2022年【月合計】

(人)
700,000

600,000

500,000

400,000

300,000

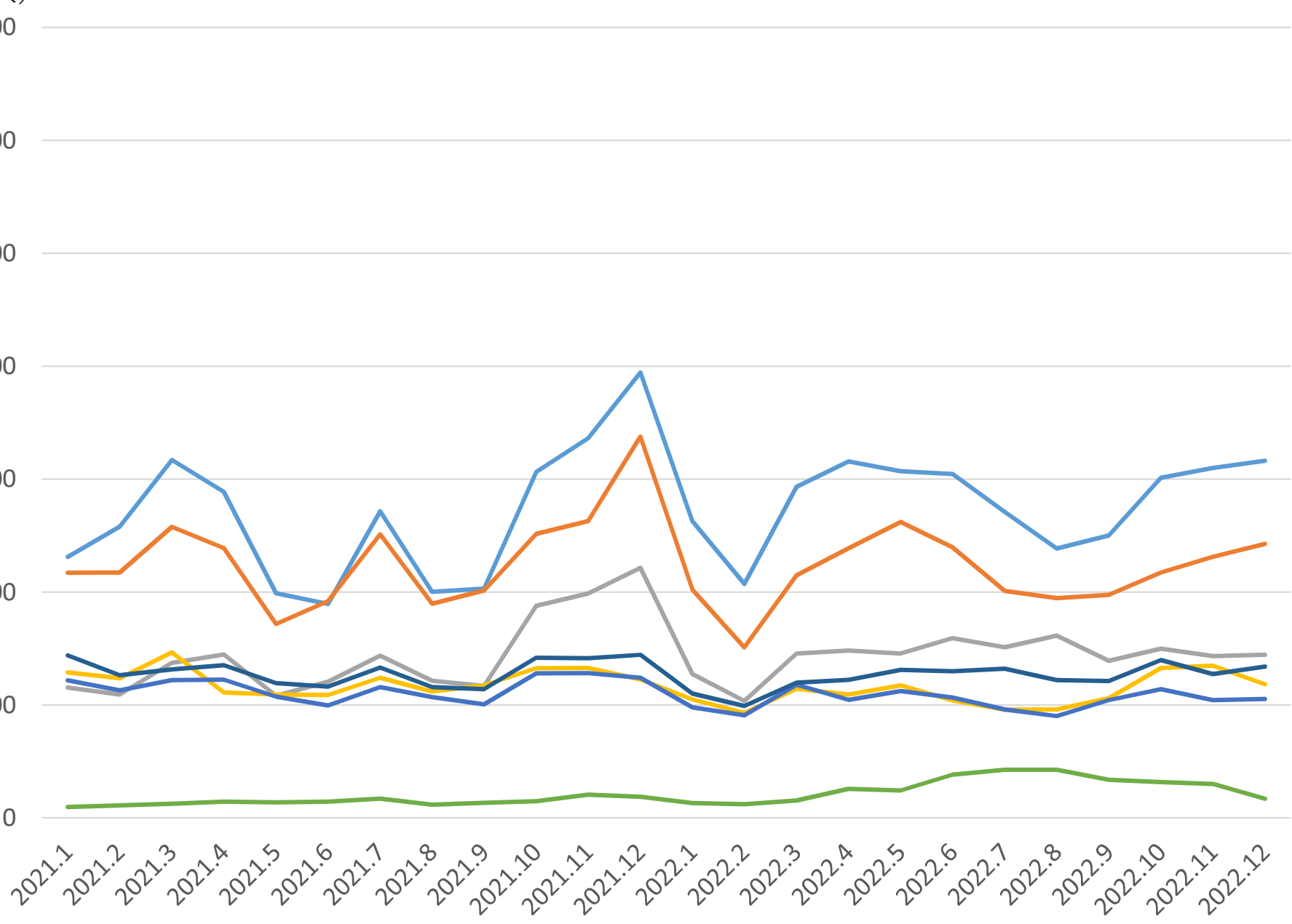
200,000

100,000

0

2021.1 2021.2 2021.3 2021.4 2021.5 2021.6 2021.7 2021.8 2021.9 2021.10 2021.11 2021.12 2022.1 2022.2 2022.3 2022.4 2022.5 2022.6 2022.7 2022.8 2022.9 2022.10 2022.11 2022.12

— 西川① — 西川② — 西川③ — 表町商店街① — 表町商店街② — 表町商店街③ — 表町商店街④



路線エリア別通行人口（西川・表町商店街）2023年【月合計】

(人)
700,000

600,000

500,000

400,000

300,000

200,000

100,000

0

2023.1 2023.2 2023.3 2023.4 2023.5 2023.6 2023.7 2023.8 2023.9 2023.10 2023.11 2023.12 2024.1 2024.2 2024.3 2024.4 2024.5 2024.6 2024.7 2024.8 2024.9 2023.10 2024.11 2024.12

— 西川① — 西川② — 西川③ — 表町商店街① — 表町商店街② — 表町商店街③ — 表町商店街④

